

# 中国商标战略 年度发展报告 (2013)

中华人民共和国国家工商行政管理总局  
商标局 商标评审委员会

中国工商出版社



## 前 言

2013年，是商标工作全面贯彻党的十八大、十八届二中、三中全会精神的重要一年。在全面深化改革、推进职能转变的新形势下，全国工商系统广大商标干部按照国家工商总局总体部署，积极应对商标法修改带来的新机遇、新挑战，全面深入推进商标战略实施，大力推进商标工作实践创新、理论创新和机制创新，推动各项商标工作不断取得新成绩。

——商标审查审理工作取得新成绩。2013年，商标注册申请量持续大幅攀升，全年共受理商标注册申请188.15万件，同比增长14.15%，再创历史新高，连续12年位居世界第一。面对繁重的商标注册审查任务，国家工商总局商标局、商标评审委员会积极应对，多措并举，凝心聚力，攻坚克难，通过优化商标注册流程，统筹调配审查力量，对商标审查辅助人员施行绩效激励，实行“双节点”管理等，进一步完善工作机制，挖掘内部潜力。在全体干部职工的共同努力下，全年共审查商标注册申请142.46万件，同比增长16.09%；商标注册申请平均审查周期为10个月，异议审理周期严格控制在12个月以内，为确保法定审查时限奠定了坚实基础。

——推进商标战略实施工作重点向有效运用和依法保护转变取得新成效。2013年，全国工商系统围绕党的十八大关于“实施创新驱动发展战略”的重要部署，深入贯彻《国家知识产权战略纲要》，商标战略实施重心逐步向有效运用和依法保护转变，向注重发挥示范、创新和服务作用转变，向企业主体、市场导向和政府引导相结合转变，更加突出企业主体地位和市场决定作用，充分发挥工商机关的引导作用。商标注册、运用、保护和管理效能进一步提升。一

是充分发挥示范城市(区)、示范企业的典型带动作用,及时总结经验教训,推广先进经验,形成互相促进、共同提高的商标战略实施新局面。二是创新商标行政指导工作机制,推动行政指导工作的常态化和规范化,进一步加强商标战略实施分类指导力度,鼓励和引导市场主体结合自身发展要求制定实施商标战略。三是创新工作方式,为服务经济社会发展做出新贡献。支持企业开展商标权质押融资,全年共办理质权登记申请818件,质押商标7438件,质押金额401.8亿元,同比分别增长19.2%、41.8%和87.2%。深入实施商标富农工程,强化农产品地理标志和商标保护,截至2013年底,累计注册农产品商标达144.73万件;累计核准注册和初步审定地理标志商标2190件;外国在我国注册和初步审定的地理标志商标达到46件。积极服务企业实施“走出去”战略,2013年,国内申请人提交马德里商标国际申请2273件(一标多类),同比增长8.2%,位居马德里联盟第六位,比2012年排名上升一位;国外申请人指定我国的马德里商标申请量为20275件,连续保持马德里联盟第一位。

——打击侵权假冒工作取得新进展。全国工商系统继续保持打击侵权假冒的高压态势,全年共立案查处侵犯知识产权和制售假冒伪劣商品案件8.31万件、涉案金额11.21亿元,捣毁侵权和制假售假窝点1786个,依法向司法机关移送涉嫌犯罪案件477件、涉案金额2.8亿元。同时,认真贯彻落实《关于构建商标保护长效机制的意见》,稳步推进商标行政执法信息共享平台建设,积极推动实现商标行政执法与刑事司法的有效衔接。

——商标法制建设取得新成果。《关于修改〈中华人民共和国商标法〉的决定》经十二届全国人大常委会第四次会议审议通过,商标法第三次修改圆满完成。为切实做好新商标法的宣传贯彻工作,国家工商总局召开了全系统贯彻落实新商标法电视电话会议,同时下发了《关于做好新商标法贯彻落实工作的通知》,就贯彻落实新商标法做出全面部署。各地加强组织领导,层层抓好落实,不断创新宣传方式,开展有针对性的培训,进一步增强社会公众商标法律

意识，提升市场主体商标运用、保护能力，加深广大工商干部和商标代理从业人员对新商标法的理解和把握，努力提高依法行政水平。同时，加快做好《商标法实施条例》等配套法规规章的修订、起草工作，确保新商标法顺利实施。

——商标信息化建设稳步推进。一是积极稳妥推进商标注册与管理自动化系统三期工程建设，按照新商标法的要求抓紧做好商标业务系统软件的修改测试工作，做好三期系统上线运行的各项准备。二是进一步完善商标网上服务系统，2013年商标注册网上申请达117.58万件，占同期申请总量的62.49%，比2012年提高了约2.3个百分点。三是积极推进提高商标审查评审效能信息化建设项目，规划商标自动化未来5年发展蓝图。

——商标公共服务展现新水平。一是加强商标服务窗口建设，以群众满意为第一标准，巩固群众观念，优化服务流程，完善服务设施，不断提高商标注册大厅、驻中关村办事处窗口服务质量，树立良好的商标服务窗口形象。2013年，商标注册大厅共受理直接办理的各类商标申请10.5万件，同比增长31.1%。二是提高商标对外咨询服务水平，增设咨询电话，加强业务培训，全年共组织专人答复咨询电话69700个，同比增长16.9%；回复网上公众留言2576件，同比增长45.9%。三是加强“中国商标网”服务平台建设，商标注册场景式导航系统正式开通运行，按季度统计发布全国各省市县三级商标申请量、注册量和有效注册量等数据信息，网站全年点击数达16.2亿次。

此外，商标代理管理、商标国际及与港澳台交流和合作、商标队伍建设等各项工作也取得新的进步，为商标事业的持续健康发展提供了有力保证。

为全面反映2013年商标战略实施工作情况和商标工作取得的新成绩，进一步普及商标法律知识，增强全社会商标意识，遵照国家工商总局张茅局长、刘俊臣副局长指示，商标局、商标评审委员会编撰了《中国商标战略年度发展报告（2013）》（以下简称《年度发展报告（2013）》）。

《年度发展报告（2013）》共13章，以“商标战略实施”开篇，系统记

述2013年度全国工商系统在商标申请和注册、商标行政执法、地理标志和农产品商标、商标评审、商标法制、商标代理、地方商标工作、国际注册与海外维权、国际及与港澳台交流和合作、商标宣传、商标基础性建设和信息化建设、商标队伍建设等方面取得的成就,汇总了商标领域发生的重大事件,并对各类商标数据进行了统计分析。

作为我国实施商标战略的重要参考文献和综合性年刊,《年度发展报告(2013)》集权威性、资料性、实用性于一体。希望该书的出版能让社会各界对商标事业有更加深入的了解,更好地指导地方商标工作,提高企业商标运用和品牌创新能力,为服务经济社会科学发展和创新型国家建设做出积极贡献。

在本书的撰写过程中,国家工商总局办公厅和有关司局、直属单位及地方各级工商机关给予了大力支持,在此谨表示衷心的感谢!

由于时间仓促、水平有限,本书难免有疏漏和缺憾之处,敬请广大读者不吝赐教,批评指正。

国家工商总局商标局 商标评审委员会

2014年3月25日

# 目 录

## CONTENTS

<b>第一章 商标战略实施</b> .....	<b>001</b>
一、深入推进，商标战略实施效果不断扩大 .....	001
二、服务大局，推动知识产权战略实施取得新成效 .....	002
三、统筹兼顾，以综合性政策措施支持地方落实商标战略 .....	003
四、围绕中心，提升企业商标意识和商标运用能力 .....	003
<b>第二章 商标申请和注册</b> .....	<b>005</b>
一、商标申请注册基本情况 .....	005
二、商标注册申请情况分析 .....	006
三、适应新要求，明确新任务，商标注册审查工作取得新成绩 .....	007
四、切实加强窗口建设，努力提高服务质量 .....	009
<b>第三章 商标行政执法</b> .....	<b>010</b>
一、打击侵犯知识产权和制售假冒伪劣商品工作成效显著 .....	010
二、构建打击侵权假冒工作长效机制取得新进展 .....	014
三、全国各级工商行政管理机关查处商标侵权违法案件数据分析 .....	015
<b>第四章 地理标志和农产品商标</b> .....	<b>017</b>
一、继续做好地理标志和农产品商标注册工作，推进社会主义新农村建设 .....	017
二、深入开展地理标志商标运用情况调研，为推动商标富农提供科学依据 .....	018
三、积极搭建地理标志商标宣传展示平台，向全社会普及和提高地理标志法律和 地理标志文化知识 .....	018

## 目 录 CONTENTS

四、扎实推进地理标志理论知识研究与培训，提高地理标志和农产品商标工作指导、运用水平 .....	020
2013 年度已注册和初步审定地理标志商标名录 .....	022
<b>第五章 商标评审</b> .....	<b>039</b>
一、以提高效能为抓手，案件审理工作取得新成绩 .....	039
二、创新举措，健全机制，有力维护商标确权领域公平竞争秩序 .....	041
三、强化评审理论研究和法制建设，积极推进依法评审 .....	042
四、积极开展对外宣传和交流，为商标评审工作迈向国际水平奠定了良好基础 .....	043
<b>第六章 商标法制</b> .....	<b>044</b>
一、商标法修订工作圆满完成 .....	044
二、《商标法实施条例》的修订工作稳步推进 .....	046
三、商标法制宣传培训力度不断加大 .....	047
四、继续做好行政诉讼、行政复议案件的应诉工作 .....	048
<b>第七章 商标代理</b> .....	<b>049</b>
一、商标代理机构的基本情况 .....	049
二、商标代理监管制度机制建设不断加强 .....	050
三、商标代理行业自律管理成效显著 .....	051
<b>第八章 地方商标工作</b> .....	<b>053</b>
一、着力有序推进，在更高起点深入实施商标战略 .....	053
二、坚持服务发展，努力提升商标创造和运用能力 .....	056
三、强化市场监管，切实加大商标专用权保护力度 .....	063
四、加强宣传培训，为实施商标战略提供有力保障 .....	066



<b>第九章 国际注册与海外维权</b> .....	<b>070</b>
一、进一步加强商标国际注册工作，马德里商标国际注册申请量持续稳定增长 .....	070
二、积极参与国际合作，扩大我国话语权 .....	070
三、积极创新服务方式，服务企业实施“走出去”战略 .....	070
<b>第十章 国际及港澳台交流与合作</b> .....	<b>072</b>
一、积极开展多边领域的交流合作 .....	072
二、积极开展双边领域的交流与合作 .....	073
三、积极开展与港、澳、台地区的交流与合作 .....	075
四、进一步加强与外国使馆及知识产权机构的工作联系 .....	075
<b>第十一章 商标宣传</b> .....	<b>076</b>
一、紧密围绕新商标法，开展形式多样的商标法制宣传 .....	076
二、积极组织开展 2013 全国知识产权宣传周的集中宣传 .....	077
三、扎实做好商标网上宣传和政务公开工作 .....	079
四、不断加大打击侵权假冒工作宣传力度 .....	080
<b>第十二章 商标基础性建设和信息化建设</b> .....	<b>081</b>
一、商标档案管理更加规范高效 .....	081
二、商标信息化建设扎实推进 .....	082
<b>第十三章 商标队伍建设</b> .....	<b>084</b>
一、商标局干部队伍建设取得新成效 .....	084
二、商标评审委员会队伍建设展现新面貌 .....	088
三、全系统商标管理队伍建设取得新成绩 .....	090

## 目 录 CONTENTS

<b>2013 年商标大事记 .....</b>	<b>092</b>
<b>商标数据统计.....</b>	<b>107</b>
2013 年度商标申请 / 注册概况表 .....	107
2013 年度各省、自治区、直辖市商标申请与注册统计表 .....	108
2013 年度外国（地区）在华商标申请统计表 .....	110
2013 年度外国（地区）在华商标注册统计表 .....	113
2013 年度按类申请和注册商标统计表 .....	116
1979-2013 年商标注册申请及核准注册商标统计表 .....	118
2013 年度商标评审案件统计表 .....	120
全国查处商标一般违法案件基本情况 .....	121
全国查处商标侵权假冒案件基本情况（一） .....	122
全国查处商标侵权假冒案件基本情况（二） .....	123
全国各地区查处商标侵权假冒案件基本情况 .....	124
2013 年各省、自治区、直辖市商标申请与注册统计详表 .....	126

# 第一章 商标战略实施

2013年，全国工商系统围绕党的十八大做出的“实施创新驱动发展战略”的重要部署，贯彻落实《国家知识产权战略纲要》，深入推进商标战略实施，为服务加快转变经济发展方式做出了积极贡献。

## 一、深入推进，商标战略实施效果不断扩大

2013年，全国工商系统按照国家工商总局统一部署，积极推进商标战略实施重心向商标有效运用和依法保护转变，向注重发挥示范、创新和服务作用转变，向企业主体、政府引导和市场导向相结合转变。合理区分行政行为、市场行为和企业行为，依法履行工商职责，充分发挥职能作用，我国商标注册、运用、保护和管理能力进一步提升。

**（一）认真总结经验，加强理论研究，发挥示范带动作用。**认真总结示范城市（区）、示范企业在商标战略实施中的先进经验，加强宣传，大力推广，充分发挥典型带动作用，形成互相促进、共同提高的商标战略实施新局面。组织开展专项课题研究，开展各类商标发展情况摸底调查，针对在示范工作中发现的“企业商标管理规范”等重点、难点、热点问题以及品牌指导站等先进经验，开展理论研究，探讨如何充分发挥商标战略实施在推动创新型国家建设和经济社会发展中的积极作用。



**（二）加强分类指导，创造良好环境，激发企业创新活力。**创新商标行政指导工作机制，

▲ 2013年11月11日至22日，广西壮族自治区工商局组织开展了商标强企服务发展巡回讲座活动，活动受到广大企业家的欢迎，桂林市的企业代表在讲座结束后为区市、工商局赠送锦旗。

以三书一表、商标战略工作站、红盾品牌培育示范岗、品牌指导站等为载体,推动指导工作的常态化和规范化。充分利用服装家纺品牌建设会商机制等工作机制,进一步加强商标战略实施分类指导力度,完善针对重点跟踪培育企业的商标保护和品牌指导工作,鼓励和引导市场主体结合自身发展要求制定实施商标战略。建立激励机制,加大财政支持力度,设立实施商标战略专项资金,完善商标战略奖励和资助制度,帮助企业提升商标品牌培育能力。

**(三) 创新工作方式,加大推进力度,高效服务发展。**以服务发展为第一要义,认真贯彻落实国务院支持小型微型企业和民营企业健康发展等有关部署,引导企业提升商



▲ 2013年6月18日,贵州省召开扶持微型企业暨实施商标战略助推经济发展工作视频会议。

标意识,在经济活动中正确注册和使用商标,以商标整合技术、质量、管理、营销等优势;支持企业改进竞争模式,提高通过商标开拓市场和应对市场竞争的能力,从而增加商标附加值,增强核心竞争力。支持企业通过商标权质权融资成效显著,全年共办理质权登记申请818件,质押商标7438件,质押金额401.8亿元,同比分别增长19.2%、41.8%和87.2%。

## 二、服务大局,推动知识产权战略实施取得新成效

商标是知识产权的重要组成部分,作为国家知识产权战略实施工作部际联席会议的重要成员单位,国家工商总局立足本职,服务大局,积极贯彻落实知识产权战略各项方针政策,推动知识产权战略实施全面深入发展。一是大力宣传党的十八大、十八届三中全会关于实施知识产权战略、加强知识产权保护的重大决策部署,积极组织开展“4·26知识产权周”等宣传活动,充分宣传商标战略实施工作进展成效,营造有利于商标运用

保护的良好氛围。二是完善知识产权战略实施政策体系，加强知识产权管理理论研究，起草完善知识产权管理政策文件。三是加强知识产权文化建设，联合相关部委下发《关于加强知识产权文化建设的若干意见》，并研究制定配套措施，落实任务分工，积极贯彻执行《关于加强战略性新兴产业知识产权工作的若干意见》及《关于加快培育和发展知识产权服务业的指导意见》等，促进行业知识产权战略实施。四是完成《国家知识产权战略纲要》实施五年目标评估自查，全面梳理国家知识产权战略实施以来取得的工作成效、经验及存在的问题。

### 三、统筹兼顾，以综合性政策措施支持地方落实商标战略

2013年，国家工商总局按照国家区域发展总体战略和主体功能区战略的要求，先后出台或与其他部委联合出台了支持义乌、中原经济区等多个地区和区域发展的政策意见，密切结合各地经济社会发展特点，建立商标战略实施工作协调推进机制，



▲ 2013年8月8日，国家工商总局副局长刘俊臣深入内蒙古锡林郭勒盟白音锡勒工商所调研指导商标工作。

提升区域知识产权综合能力，优化整合区域商标资源，将商标战略实施作为促进区域发展的有力抓手，政策效应进一步显现，充分发挥了商标战略对经济社会发展的促进作用。国家工商总局领导亲自带队赴内蒙古自治区、湖南省、河南省、上海市、浙江省、广东省深圳市等地调研指导商标战略实施工作，并做重要讲话。商标局领导除陪同总局领导赴各地考察调研、出席活动外，还先后赴河南省、北京市、青海省等地参加商标战略活动、调研商标战略实施情况。

### 四、围绕中心，提升企业商标意识和商标运用能力

商标战略实施以来，国家工商总局自觉服务经济社会发展大局，充分发挥实施商标

战略对促进经济发展方式加快转变、推进创新型国家建设的作用；始终坚持服务市场主体实施商标战略，突出市场主体在商标战略实施中的主体地位，以提升企业商标意识和商标运用能力为立足点，加大宣传、创新服务。全国企业户均商标申请量和商标有效注册量逐渐上升，2013年平均每万户企业申请商标1232件，是2009年企业户均商标申请量的1.6倍；截至2013年，平均每万户企业商标有效注册量达到4737件，是截至2009年企业户均商标申请量的1.45倍。户均商标申请量和商标有效注册量大幅度的增加，表明市场主体商标意识和商标运用能力明显提高，有效提升了我国经济发展的质量和活力。

## 第二章 商标申请和注册

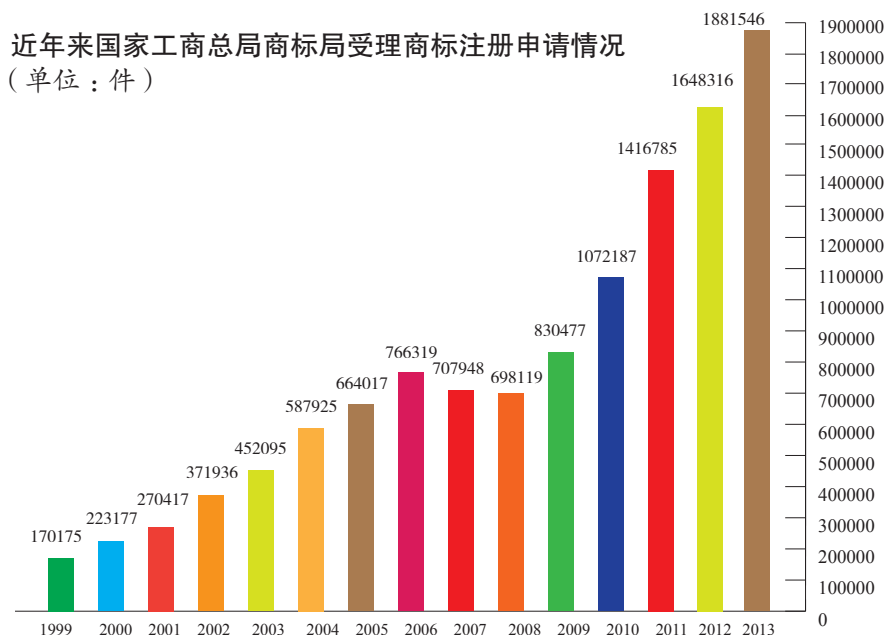
2013年，国家工商总局商标局积极应对挑战，创新工作机制，全面加强管理，深挖内部潜力，商标注册审查工作不断取得新成绩。

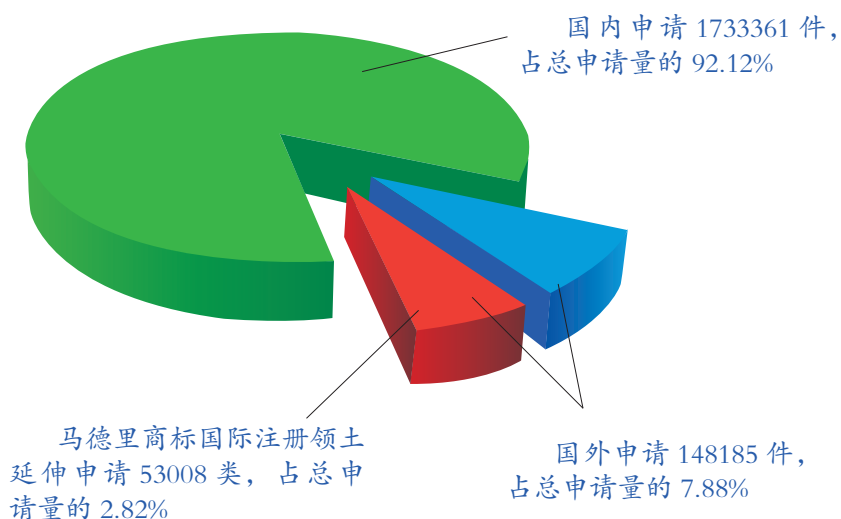
### 一、商标申请注册基本情况

2013年，商标局共受理商标注册申请188.15万件，同比增长14.15%，再创历史新高，连续12年位居世界第一。2009至2013年5年的商标申请量（685万件）超过了前28年商标申请量的总和（639万件），商标申请量持续快速上涨的趋势仍然延续。

2013年，商标注册网上申请达117.58万件，占同期申请总量的62.49%，比2012年提高了约2.3个百分点，由此可见，电子申请的方式被越来越多的商标申请人所接受，已经成为主要的商标申请方式。截至2013年12月，商标累计注册申请量为1324.13万件，累计商标注册量为865.24万件，商标有效注册量为723.79万件。

2013年，国家工商总局商标局共受理商标异议申请34667件，同比减少4.58%，表明商标局做出的初步审定结论得到认可的比例不断提高；受理商标续展申请119324件，同比增长11.54%；受理商标变更申请177239件，同比增长16.46%；受理





商标转让申请 113364 件, 同比增长 7.36%; 受理商标注册、撤销申请 21414 件, 同比增长 28.47%; 受理许可合同备案申请 29438 件, 同比减少 4.31%; 受理马德里商标国际注册领土延伸申请 53008 件, 同比增长 9.1%。

2013 年, 商标局共审查商标注册申请 142.46 万件, 同比增长 16.09%; 目前商标注册申请平均审查周期为 10 个月。共核准注册商标 996724 件; 初步审定公告商标 936750 件, 同比增长 14.53%; 驳回商标注册申请 262185 件, 同比增长 14.63%; 部分驳回商标注册申请 225744 件, 同比增长 25.07%; 部分驳回商标注册申请的增长率明显高于初步审定和驳回的增长率。裁定商标异议申请 43526 件, 同比减少 40.49% (因恢复施行说理式裁定方式, 增加了异议裁定的审查难度)。商标异议审理周期严格控制在 12 个月以内。

2013 年, 商标局共办理变更商标注册事项申请 181991 件, 同比增长 20.86%; 办理商标转让申请 114607 件, 同比增长 12.43%; 办理商标续展申请 122685 件, 同比增长 22.02%; 注销、撤销注册商标 123415 件, 同比增长 9.36%; 办理商标使用许可合同备案 34998 件, 同比增长 29.89%; 备案特殊标志 582 件, 同比增长 41.95%; 审查马德里领土延伸申请 42743 类, 同比增长 2.41%, 办理国际变更、续展、转让、注销、删减及更正共计 27611 件, 同比增长 41.54%。

2013 年, 商标局共注册和初步审定地理标志证明商标、集体商标 436 件, 同比增长 16.89%。截至 2013 年底, 累计注册和初步审定地理标志证明商标、集体商标 2190 件, 累计核准注册农产品商标 144.73 万件。

## 二、商标注册申请情况分析

从申请商标指定使用的商品或服务类别看, 申请量最大的前五个类别与去年相同, 依次为第 25 类 (216446 件)、第 35 类 (155783 件)、第 9 类 (114976 件)、第 30 类 (103217 件)、第 29 类 (76207 件)。这表明, 服装、商业服务、仪器设备、食品依然



是我国商标申请比较集中的领域。

外国来华申请（包括马德里商标国际注册领土延伸申请）指定使用的商品或服务类别中，申请量最大的前五类依次为第9类（14107件）、第35类（10882件）、第25类（9905件）、第3类（6816件）、第5类（6488件）。这表明，仪器设备、商业服务、服装、化妆品及洗涤用品、药品是外国来华申请比较集中的类别。

国内申请量排名前五位的省（市）与去年相同，依次为广东省（318789件）、浙江省（178978件）、北京市（133510件）、江苏省（110097件）、上海市（106374件），这五个省市的申请量之和占国内总申请量的48.91%，与去年持平。申请量超过4万件的省份还有福建省、山东省、香港特别行政区、四川省、河南省、重庆市、河北省、安徽省、湖南省、陕西省，比去年增加4个省份。

申请量同比涨幅居前的五个省（市）依次为山西省（同比增长39.82%）、西藏自治区（同比增长37.08%）、香港特别行政区（同比增长28%）、安徽省（同比增长27.57%）、河北省（同比增长23.99%）。

西部12省份商标申请量达257861件，同比增长13.18%。

国内有效注册量排名前五位的省（市）依次为广东省（1126595件）、浙江省（864161件）、北京市（467259件）、江苏省（459132件）、福建省（369736件）。

国际注册申请量排名前5位的省（市）分别是广东省（503件）、浙江省（409件）、山东省（233件）、江苏省（199件）和福建省（159件）。

外国来华申请量（包括马德里商标国际注册领土延伸申请）排名前10位的国家或地区分别是美国（30875件）、日本（16604件）、德国（10765件）、欧盟（10252件）、法国（9629件）、英国（8627件）、韩国（8331件）、意大利（6655件）、瑞士（5485件）、澳大利亚（3541件），这10个国家或地区的申请量之和占外国在华申请总数的74.75%。

### 三、适应新要求，明确新任务，商标注册审查工作取得新成绩

国家工商总局商标局多措并举，通过健全机制、加强管理，充分调动审查人员积极性，合理调配审查力量，实现了将平均审查周期控制在十个月的目标，为达到法定时限要求奠定了坚实基础。

**（一）客观分析形势，积极应对挑战。**2013年，商标审查工作面临着前所未有的压力和挑战，一是商标申请量持续快速增长。2010年，商标局圆满完成三年解决审查积压任务目标，将商标注册审查周期缩短到一年以内，当年商标注册申请量突破百万大关，达107.2

万件。三年来,随着经济发展和全社会商标意识的提高,商标注册申请量始终保持快速增长态势,2013年商标申请量已接近200万大关,商标注册申请量急剧增加与商标审查力量严重不足之间的矛盾越来越突出。二是商标审查难度不断加大。商标注册量的持续大幅增长直接导致商标数据库基础比对数据量大幅上升,审查检索比对的难度也随之相应增大,现在审查1件商标相当于2008年年初审查2.2件的工作难度。为适应新商标法实行一标多类申请的要求,现已实行全类放开审查,加之《商标注册用商品和服务国际分类表》的逐年调整,审查员对商品或服务类似关系的判断和审查标准把握的难度也相应增大。三是新商标法对商标审查时限提出新要求。2013年8月30日通过的新商标法对商标审查时限做出了明确规定,即:商标局初步审查时限为9个月、公告异议期为3个月,对异议申请调查核实做出决定的时限为12个月(有特殊情况需要延长的,经国务院工商行政管理部门批准,可以延长6个月),此外,对商标无效宣告、撤销的审查时限也做了相应规定。自2008年以来,我国商标审查员始终处于超负荷工作状态,人均月审查量超过450件,相当于美国、日本等发达国家的3倍。在申请量仍然快速增长,审查难度不断提高的情况下,将商标审查周期进一步缩短到法律规定的9个月,是商标局面临的艰巨任务和严峻挑战。

**(二)完善工作机制,深挖工作潜力。**面对如此严峻的形势,在国家工商总局党组的正确领导下,商标局从体制机制入手,深入挖潜,不断提升工作效能。一是按照新商标法要求,对各项商标业务工作流程再次进行全面梳理,编写了《商标审查工作流程》,明确各环节审查时限,进一步优化整合。二是加强对商标审查辅助人员的培训和管理。采取授课教育、现场参观、座谈交流、考核总结等形式对辅助人员开展集中培训。制定《商标局实施审查辅助人员绩效激励机制方案》,对商标审查辅助人员施行绩效激励机制,充分调动审查辅助人员积极性,为确保新商标法规定的审查时限提供了机制保障。三是合理调配人员,充实审查力量,自2013年11月15日起,调动面临审理时限压力较小的异议部门帮助审查4个半月,集中力量缓解商标审查压力,取得显著成效。11月、12月商标月审查量环比分别增长21.08%、55.28%。



▲ 2013年4月15日至28日,商标局在国家工商总局招待所举办新招聘辅助人员培训班。

**（三）强化内部管理，提升工作效能。**通过健全内部管理制度，商标局全体干部和审查辅助人员充分发挥主观能动性，发扬艰苦奋斗的拼搏精神，圆满完成了商标审查任务。一是对审查工作实行双节点管理，即目标任务节点管理和最后审查期限节点管理。其中目标任务节点管理是指明确规定截至2013年底和2014年4月底的商标审查任务量和商标审查周期目标；最后审查期限节点管理是指按月明确规定审查进度，确保逐月完成任务。二是实行商标审查工作情况专报制度，按月统计报送商标申请量、商标审查量、商标待审量和商标审查周期进度，督促确保审查进度。三是加强商标审查质量管理。在商标审查工作中始终坚持质量与数量并重，积极完善商标审查质量监督机制，加快开发商标审查质检系统，探索建立质量监督长效机制，在确保商标审查质量的前提下加快审查进度。四是加快商标信息化建设，为提升审查效能提供技术支撑。积极推进商标注册与管理自动化系统三期工程建设和商标审查评审工作效率信息化改造项目，提升审查智能化水平。

#### 四、切实加强窗口建设，努力提高服务质量

以开展党的群众路线教育实践活动为契机，按照为民务实清廉的要求，加强商标服务窗口工作人员的培训和管理，牢固树立宗旨意识和服务意识，以群众满意为第一标准，不断提高商标窗口服务质量。2013年，商标注册大厅共受理直接办理的各类商标申请10.5万件，同比增长31.1%；商标局驻中关村办事处共受理直接办理的各类商标申请5.1万件，同比增长86.4%。

**（一）健全管理规范，提升管理水平。**按照国家工商总局制定的《工商行政管理系统窗口服务规范》、《工商行政管理系统窗口服务部门“四难”问题专项整治行动方案》要求，细化商标窗口服务规范，制定完善了岗位职责工作规范、服务准则和考核管理规定等。制定《总局商标局驻中关村办事处窗口服务规范》，进一步提高驻中关村办事处工作水平，巩固提升工商行政管理总局服务地方经济发展窗口的良好形象。

**（二）优化服务流程，完善服务设施。**充分发挥注册大厅服务质量评价体系的作用，加强工作监督，窗口岗位工作人员服务意识显著增强，服务态度明显改善，服务质量全面提升。不断完善商标注册大厅服务设置，对申请人等候座椅进行了更换，为申请人提供安全舒适的办事环境。

**（三）回应群众关切，解决突出问题。**针对代理人员在注册大厅违规招揽业务等群众反映的突出问题，积极协调，全面整治。针对个别地区试行新版个体工商户营业执照，不再记载经营范围信息的新情况，及时研究调整受理标准，确保申请人顺利提交申请。

## 第三章 商标行政执法

2013年,全国各级工商行政管理机关认真贯彻落实国务院加大知识产权保护力度的部署,把打击侵犯知识产权和制售假冒伪劣商品工作与转变政府职能、更好地履行工商职能、提高监管执法效能结合起来,充分发挥职能作用,加大商标行政执法力度,严厉打击商标侵权假冒行为,突出做好驰名商标、涉外商标、农产品商标、地理标志保护工作和涉嫌商标犯罪案件移送工作,积极探索遏制商标侵权假冒行为的长效监管机制,逐步完善商标行政保护制度和工作机制,为促进经济社会又好又快发展做出了积极贡献。

### 一、打击侵犯知识产权和制售假冒伪劣商品工作成效显著

全国工商系统扎实推进打击侵权假冒工作,查处了大量侵权假冒违法案件。全年立案查处侵权假冒案件8.31万件、涉案金额11.21亿元,捣毁制假售假窝点1786个,依法向司法机关移送涉嫌犯罪

案件477件、涉案金额2.8亿元。

#### (一) 持续高压打击,查处一批商标侵权大案要案

全国工商系统继续以保护驰名商标、地理标志、涉外高知名度商标为重点,严厉打击侵犯商标专用权的违法行为,查处一大批大要案件。总局先后组织相关地方工商局对各地反映侵权较为普遍和严重的“赣南脐橙”、“中



▲上海市工商局深入推进“双打”专项执法工作。以驰(著)名商标、涉外商标、地理标志商标为重点商标,以日用百货、食品、日用家电等为重点商品,牵头组织开展专项执法行动,加大对侵犯知识产权和制售假冒伪劣商品行为的查处力度。

国黄金”、“PARADIS”、“宝马”等商标案件进行重点查处。河南平顶山工商局查处一起假冒美国“CISCO”计算机网络系统设备案，案值达80多万元。无锡江阴工商局查处5处涉嫌销售侵权商品的经营场所，扣押包括“LV”、“GUCCI”、“CHANEL”、“HERMES”等国际知名品牌商品1399件。黑龙江牡丹江工商局查获一起侵犯瑞士Merveille（名威）品牌手表案件，涉案金额达157余万元。

各地工商机关更加注重在执法中加强行政执法与刑事司法的衔接与配合，积极与公安机关协作，联合行动，保持打击侵权假冒的高压态势。北京市海淀分局会同公安部门查获侵犯“GUCCI”、“ROLEX”、“LV”、“HERMES”等国际知名注册商标专用权服装、皮包、鞋等商品1050件，价值金额达1000余万元，



▲ 2013年10月16日，沈阳市工商局“打假办”组织对全市查没的假冒伪劣物品在“老虎冲垃圾场”进行集中销毁。

6名涉案人员已移交公安部门查处；北京市朝阳区分局联合辖区公安机关捣毁一个大规模隐蔽售假窝点，现场查获存放、销售侵犯国际知名品牌注册商标专用权商品的库房18间，涉及“LV”、“CHANEL”、“HERMES”、“GUCCI”、“PRADA”、“DIOR”等国际知名品牌，涉案金额930余万元，抓获涉案人员20余人；广东清远市工商局联合清远市公安局查办了一起侵犯“3M”、“雷朋”注册商标专用权的汽车防爆隔热膜案，查获涉案汽车隔热膜160卷，涉案金额近200万元；吉林省工商局与省公安厅共同配合，对在长春、松原等地销售假冒注册商标“海琦王”火锅料窝点进行集中查处，一举捣毁4个制假售假窝点，查封涉嫌假冒商标商品525箱，违法金额达150万元；深圳市市场监督管理局联合公安机关成功端掉一个手机制假售假窝点，共依法查扣25箱货物，暂扣涉嫌假冒“三星”手机1000台、涉嫌假冒“小米MI”手机100台，货值达100多万元，现场抓获1人，刑拘1人。

## （二）突出重点，专项整治成果显著

1. 有效遏制恶意抢注商标行为。为了维护公平竞争、规范有序的市场竞争环境和商标注册秩序，国家工商总局商标局和商标评审委员会对涉嫌恶意抢注商标案件开通快速

审理通道,对受理的涉及非法占有他人未注册商标、攀附他人已注册商标商誉、恶意抢占公共资源、大量或多次抢注他人商标等扰乱商标注册管理秩序的案件,依法严格进行审查。截至目前,依法予以驳回、不予核准注册或予以撤销两万余件,有效遏制恶意抢注商标行为。

**2. 严厉打击“傍名牌”不正当竞争行为。**从2013年4月份开始,国家工商总局以家用电子电器、日用百货、食品、建筑装饰等生活必需品和农药化肥种子等涉农产品为重点,在全国范围内部署开展打击“傍名牌”专项执法行动。据初步统计,全国工商系统在打击“傍名牌”专项行动中共查处仿冒侵权案件2.96万件,案值7.44亿元,罚没款2.74亿元。同时,各地工商机关也查处了一批大要案件,有力震慑了违法分子。四川省工商机关对中央电视台曝光的仿冒“泸州老窖”、“旺仔”等有一定知名度商标的违法行为及时依法从严查处。广东省工商机关查处了在网络上销售假冒“NISSAN”等汽车饰品案件,对查处网络假冒案件做出积极探索。

**3. 全面加强网络商品交易市场监管。**根据国家工商总局《关于严厉查处利用互联网销售国家明令禁止销售的商品或服务违法行为的通知》和《关于开展网络商品交易非法主体网站专项整治工作的通知》,全国工商系统对利用互联网开展经营的行为,加强日常监管,从源头上进行安全防范,进一步加强网络市场监管,规范网络市场秩序,清除网络市场中的非法主体,打击利用网络销售商标侵权商品的违法行为,净化网络市场环境。经初步统计,各地工商机关提请通信管理部门关闭网络商品交易非法主体网站100余个,巡查网站13000余个,责令整改网站2000余个,立案查处网络侵权案件300余件,罚没款200余万元。

**4. “红盾护农”行动扎实开展。**根据国家工商总局《2013年红盾护农行动工作方



▲为有效保护赣南脐橙地理标志商标,江西省安远县工商执法人员对全县果品企业使用赣南脐橙商标的行为进行专项检查。

案》，全国工商系统围绕重点工作，严厉查处销售假冒伪劣农资坑农害农行为，努力实现粮食丰收和菜篮子产品有效供给。黑龙江工商机关在全省范围内开展保护“倍丰”复合肥注册商标专用权的专项行动，全省各地共查处侵权化肥 160 余吨；新疆博州工商局联合公安机关一举端掉两处集加工、分装、包装、销售于一体的制售假种子窝点，涉案种子近 40 吨、案值 176 万元，两名犯罪嫌疑人被刑事拘留。

**5. 强化重点流通领域商品质量监管。**根据总局《关于进一步强化监管加强重点领域消费维权工作的通知》和《关于认真做好 2013 年流通领域商品质量监测工作的通知》，全国各地工商机关对家用电器、服装鞋帽、装饰装修材料、交通工具、儿童用品等重点商品开展质量监测和专项执法检查，严厉打击销售假冒伪劣和不合格商品违法行为。在儿童用品质量专项整治中，全国工商系统共查处销售假冒伪劣和不合格儿童用品案件 722 件，案值 313.4 万元。



▲黑龙江省七台河市工商局组织执法人员开展运动服饰专项检查，严查假冒侵权服饰和虚假宣传违法行为。

项执法检查，严厉打击销售假冒伪劣和不合格商品违法行为。在儿童用品质量专项整治中，全国工商系统共查处销售假冒伪劣和不合格儿童用品案件 722 件，案值 313.4 万元。

### （三）加大宣传力度，积极营造良好氛围

继续加强与人民日报、新华社、中央电视台等中央主要新闻媒体和人民网、新华网、新浪网、搜狐网、腾讯网等主要网络媒体的沟通联系，积极宣传工商机关打击侵权假冒工作成效，取得良好社会效果。截至目前，“全国工商行政管理系统打击侵犯知识产权和制售假冒伪劣商品工作”网站专栏共发布总局及全国工商系统打击侵权假冒工作各类信息 204 篇，专栏公众累计访问量达 97.5 万次，网站手机移动应用下载安装量已超过 15 万余次，不仅有效扩大了全国工商系统打击侵权假冒工作成果信息发布覆盖面，而且有力地提高了工作成效的宣传影响力，产生了良好的社会影响。

各地工商部门通过网络访谈、宣讲、媒体报道等各种形式，大力宣传打击侵权和假冒伪劣工作的成果。安徽省工商局负责人走进省政府网站在线访谈栏目演播室，就“深

入实施商标战略、打击侵犯知识产权、服务企业做大做强”主题接受专访，并通过在线交流平台现场解答网友提问和咨询，与主持人和网友进行了广泛深入交流。广东省工商局在“4·26世界知识产权日”期间，组织现场咨询、集中销毁等活动481次，发布公益广告17617条。湖北省工商系统利用电视台和广播电台刊播专项行动通知600余条，借用电信、银行、超市等1500余家企事业单位电子显示屏开展宣传，印发倡议书、传单等宣传资料，达到多渠道、立体化的宣传效果。宁夏回族自治区工商局在《法治新报》上刊登试题，面向全区各界和广大市民举办了《商标法》知识竞赛活动；上海市工商局和四川省工商局在“4·26知识产权宣传周”期间举办了2012年工商系统商标侵权假冒典型案例专题发布，取得良好效果。

## 二、构建打击侵权假冒工作长效机制取得新进展

**(一) 打击侵权假冒法律法规制度体系不断健全。**一是《商标法》、《消费者权益保护法》修订完成，将于今年5月1日和3月15日正式施行，为打击侵权假冒工作提供了法律保障。二是《商标法实施条例》修订工作稳步推进，同时为确保新修订的《商标法》、《消费者权益保护法》顺利实施，相应配套的总局规章修订、制定工作正式启动。三是结合新修订的《商标法》、《消费者权益保护法》对基层执法人员进行业务培训。

**(二) 行政执法与刑事司法衔接工作机制不断完善。**根据总局与公安部、最高人民检察院联合制定的《关于工商行政执法与刑事司法衔接配合工作若干问题的意见》，各地工商机关积极贯彻执行，加大执法监督力度，严格落实工作责任。四川省工商局制定下发《关于在行政执法中做好移送涉嫌犯罪案件工作的指导意见》，通过建立信息通报制度、移送案件会商制度、移送案件督办制度，切实加强案件移送工作。浙江省义乌市设立“双打”办公室，整合行政执法资源，牵头组织协调工商、公安、法院、检察院、质监等职能部门联合开展打击侵权和假冒专项行动，不定期进行信息交流和案件研讨，强化知识产权行政执法与刑事司法无缝对接机制，并将“12315消费者申诉举报指挥中心”和“经济案件预警平台”进行后台对接，实现信息互通共享。

**(三) 依法公开侵权假冒案件行政处罚信息工作稳步推进。**根据国务院《关于依法公开制售假冒伪劣商品和侵犯知识产权行政处罚案件信息的意见》，总局加紧研究制定《工商系统依法公开制售假冒伪劣商品和侵犯知识产权行政处罚信息实施办法》，并着手开展论证工作。

**(四) 打击侵权假冒工作信息平台建设进展顺利。**总局商标行政执法信息平台建设



稳步推进，目前基础软硬件支撑平台已经搭建完成，执法案件查询统计、执法案件督办及执法案件分析等软件开发完成，初步确定执法平台案件统计指标规范，为行政执法与刑事司法案件信息共享预留接口。

各地工商机关稳步推进打击侵权假冒工作信息化建设。上海市工商局对商标监管系统完成升级改造，及时更新商标基础数据，实现与辖区内企业注册登记系统、案件管理系统、工商所综合监管系统数据信息的对接和共享。同时，为进一步完善与商标权利人间的信息交换共享机制，建立真伪商标商品鉴定联系单位数据信息库，收集整理 1300 余条涉外商标和辖区内驰（著）名商标权利人的鉴定维权联系方式，为基层执法部门在商标案件查办过程中收集线索、调查取证、真伪鉴别、证据固定等提供便利。

**（五）侵权假冒案件预警与应急处理机制逐步建立。**针对目前商标侵权假冒行为呈现复杂化、规模化、集团化特点，根据《工商总局关于构建商标保护长效机制的意见》要求，商标局研究起草了《重大商标案件处理应急预案》。

各地工商机关在处理突发商标案件工作中也进行积极探索。浙江省工商局为提高综合处理突发重大商标违法侵权事件的控制能力，预防、减少和控制突发商标侵权事件的风险与危害，维护商标权利人的合法权益，制定出台《浙江省工商行政管理系统商标监管预警和应急预案》，从工作原则、工作职责、应急响应、监测预警、后期处置等方面加以明确。四川省工商局探索和完善消费安全预警、应急处置机制，依据 12315 数据分析、日常监管、质量监测、消费者满意度调查等结果，对消费投诉集中的企业及时安排行政约谈、告诫，同时，对消费重点、热点、难点问题开展信息发布和消费预警提示，及时引导消费，强化事前干预；针对已经或可能危及消费安全的突发或验证消费安全隐患，建立主动跟踪、及时受理、部门协调、快速处置、口径统一的应急处置机制，及时查处假冒伪劣商品违法行为。上海工商部门按照“突出重点区域，确定侵权风险点”的工作要求，收集整理监管执法信息，全面梳理排摸主要商业街（区）、服饰和小商品市场（商场）、特卖（展销）会场所，以及食品、农产品、建材等专业交易市场等易发商标侵权行为的风险点，评估划分重点监管区域，制定落实重点监管措施，开展错时执法、交叉执法、动态巡查和驻场巡查工作，大大地提高执法监管效能。

### 三、全国各级工商行政管理机关查处商标侵权违法案件数据分析

2013 年，全国各级工商行政管理机关查处各类商标违法案件 56867 件，其中查处一般违法案件 6896 件，商标侵权假冒案件 49971 件，涉外商标案件 11735 件。在查处

的各类商标违法案件中,收缴和消除违法商标标识 653 万件,移送司法机关涉嫌商标犯罪案件 362 件,移送司法机关商标犯罪嫌疑人 347 人。

查处侵权假冒案件数量居前 10 位的省(市)是:浙江省 6142 件,广东省 5965 件,安徽省 4930 件,福建省 4146 件,上海市 2990 件,江苏省 2725 件,湖北省 2267 件,山东省 2251 件,辽宁省 1118 件,北京市 1024 件。以上 10 个省(市)查处的商标违法案件共计 33558 件,占侵权假冒商标案件总数的 67%。

从注册商标使用违法行为看,查处“商品粗制滥造、以次充好、欺骗消费者”的案件 510 件,占注册商标使用管理案件的 59%;“自行改变注册商标”的案件 259 件,占 30%。

从未注册商标使用违法行为看,查处的案件仍然以“冒充注册商标”的为主。共查处“冒充注册商标”的案件 3956 件,占未注册商标使用管理案件的 88%。

从商标侵权案件看,“销售侵犯注册商标专用权的商品”的案件仍是商标侵权案件的主要形式。共查处“销售侵犯注册商标专用权的商品”的案件 31819 件,占商标侵权案件总数的 75.4%;“未经注册商标所有人的许可,在相同商品上使用与其注册商标近似的商标或在类似商品上使用与其注册商标相同或近似的商标”的案件 6068 件,占 14.4%;“故意为侵犯他人注册商标专用权行为提供仓储、运输、邮寄、隐匿便利条件的”的案件 1668 件,占 4%;“在同一种或类似商品上,将与他人注册商标相同或近似的标志作为商品名称或者商品装潢使用,误导公众”的案件 1311 件,占 3%。

从商标假冒案件看,共查处商标假冒案件 7786 件。其中,“未经注册商标所有人的许可,在相同商品上使用与其注册商标相同的商标”的和“销售明知是假冒注册商标的商品”的是商标假冒案件的主要违法形式,这两类案件数分别为 3492 件和 3478 件,分别占商标假冒案件总数的 44.8%和 44.7%。

2013 年查处涉外商标违法案件 11735 件。从案件结构看,查处的涉外商标侵权假冒案件继续占据涉外商标案件的主体地位。共查处涉外商标侵权假冒案件 11636 件,占涉外商标案件总数的 99.2%;查处涉外商标一般违法案件 99 件。

2013 年查处涉及商标违法的投诉案件数量达 14770 件,在查处的商标违法案件总数中占 26%。

## 第四章 地理标志和农产品商标

2013年,全国各级工商行政管理机关认真落实《中共中央国务院关于加快发展现代农业进一步增强农村发展活力若干意见》(2013年一号文件)中“深入实施商标富农工程,强化农产品地理标志和商标保护”的要求,履职尽责,不辱使命,通过加大地理标志和农产品商标注册和保护力度,服务农业发展方式加快转变和社会主义新农村建设。继续运用以地理标志和农产品商标为核心的“商标富农”工作机制,积极服务“三农”,促进农村经济发展、增加农民收入、推动农村经济社会又好又快发展。

### 一、继续做好地理标志和农产品商标注册工作,推进社会主义新农村建设

2013年,国家工商总局商标局继续完善地理标志和农产品商标审查工作机制,加强地理标志和农产品商标审查工作的法制化、规范化、制度化和程序化,提高审查效率和质量。全年注册和初步审定地理标志证明商标、集体商标436件,截至2013年年底,累计注册和初步审定地理标志证明商标、集体商标2190件,比2012年(1754件)增长24.9%,比2007年(301件)增长6.3倍。其中注册量排名前六的省(市)分别是:山东340件,福建202件,重庆173件,浙江171件,湖北133件,四川119件。外国在我国注册和初步审定地理标志商标达到46件。截至2013年年底,我国农产品商标累计注册量达144.73万件。

地理标志注册为商标,与优质或特色农产品结合,其无形价值即可向农产品转移,通过市场形成有形附加值,实现农产品增值,从而大大提高从事地理标志产品生产的农民收入,推进社会主义新农村建设。从最近的调查统计看,注册为地理标志集体商标、证明商标的农产品价格普遍比同类产品价格高出20%~90%,附加值比注册保护前平均增长105%,最高增长达6倍;农民种植地理标志农产品的收入占其总收入的41%,比注册保护前增长90%,最高达10倍。

## 二、深入开展地理标志商标运用情况调研,为推动商标富农提供科学依据

2013年,国家工商总局商标局派员分赴福建、云南、河南三省开展了地理标志商标运用情况调研,从许可使用、从业人员、生产规模、经济效益、侵权及保护、国际注册、发展困境等方面对一都琵琶、南日鲍、闽侯橄榄、建水酸石榴、西双版纳茶花鸡、丽江烟叶、新郑大枣、汴绣、林州东姚小米等地理标志商标注册后的运用情况进行了深入细致的了解,总结了调研中反映出来的几个问题,并研究了对策。



▲ 2013年8月1日,“全国政协委员地理标志调研山东行”调研组在胶州调研“胶州大白菜”地理标志证明商标工作。

在《中国政协》杂志社发起、国家工商总局支持、全国政协参加、山东省工商局和中国经济网具体承办的“全国政协委员地理标志调研山东行”活动中,由6名全国政协委员带领的调研组考察了章丘大葱、淄博陶瓷、胶州大白菜等地理标志引领农业产业调整、农民增收、促进社会主义新农村建设等方面的效果,地理标志商标注册后的宣传推介和专用权保护等情况,充分肯定了山东在地理标志商标培育、发展和保护方面取得的优异成绩,并对今后商标战略实施,尤其是涉农商标工作的开展提出了建设性意见。

## 三、积极搭建地理标志商标宣传展示平台,向全社会普及和提高地理标志法律和地理标志文化知识

除了继续与中央人民广播电台“中国乡村之声”频道、《当代中国》画报、《中国中学生报》、中国新闻社、《工商行政管理》半月刊、《中国工商报》、《中国消费者报》、《光彩》杂志等媒体合作开展地理标志系列宣传报道外,国家工商总局商标局进一步加大了对地理标志商标注册保护工作的宣传力度,向各个层面的社会公众宣传地理标



▲ 2013年4月5日，国家工商总局和陕西省人民政府在第十七届西洽会上联合主办“地理标志商标促进产业发展座谈会”，国家工商总局副局长付双建参加会议。

志及其富农成效，唤醒地理标志使用人的知识产权保护意识；同时积极为地理标志注册人和使用人搭建平台，既提高了地理标志产品的生产效益，又展示了我国地理标志产品的风采，形成了地理标志文化传播的良好环境。

国家工商总局和陕西省人民政府在第十七届西洽会上联合主办了“地理标志商标促进产业发展座谈会”，陕西省地理标志商标企业代表及陕西工商系统商标监管干部、商标代理机构代表共300余人参加。该座谈会以“提高认识、挖掘潜力、充分利用、促进发展”为主线，目的是搭建交流平台，利用成功范例引导西部地理标志做大做强，促进地理标志成为西部经济跨越式发展的重要推动力。

商标局支持中华商标协会在第五届大连国际商标品牌节上举办了2013中国大连国际驰名商标及地理标志精品博览会。博览会设有地理标志产品馆，展出全国各省、自治区、直辖市最具地域特色的地理标志产品，提升了地理标志产品的知名度、附加值和市场竞争能力。

中国经济网“调研归来”访谈栏目在商标局的支持下，专门制作了一期节目，邀请参与“全国政协委员地理标志商标调研山东行”活动的全国政协委员以及地理标志主管部门的相关人士，与广大网友分享调研活动中的见闻感受以及地理标志注册保护工作的现状。

商标局支持中华商标协会、中国中学生报举办的第五届全国中学生商标知识竞赛、地理标志征文系列活动于2013年圆满结束。该活动启动一年来,得到各级教育部门、全国各地学校和广大中学生的积极支持,活动组委会共收到全国24个省(自治区、直辖市)中学生的答题卡和征文24万多份,影响中学生近百万人。此项活动于2009年首次举办,已成功举办了五届,吸引了数百万名中学生积极参与,数千名中学生获奖。同学们在活动中通过收集资料、调查采访,了解了社会,增强了商标法律意识,对商标和地理标志有了更全面深入的了解。

正式启动第三届全国地理标志商标摄影大赛。以地理标志商标所指定的商品及其产地、场景、人物、文化等为拍摄题材,所有作品均反映了地理标志商标注册前后相关特色产业、区域产业结构调整以及农民增收致富的变化。

#### 四、扎实推进地理标志理论知识研究与培训,提高地理标志和农产品商标工作指导、运用水平

针对地理标志注册和保护工作的特殊性,商标局响应基层呼声,分别派员赴云南、广东、福建、湖北、江苏等地授课,就地理标志法律制度,地理标志商标培育和注册申请程序等理论知识,以及如何运用地理标志保护特色农产品资源、做大特色农业产业、促进农民增收等实践经验对基层政府官员和工商干部、商标代理组织、地理标志商标注册人和使用人、非洲知识产权官员等进行培训,对各地申报地理标志商标工作提出具体指导意见,进一步提高了各地党委政府、工商部门对运用地理标志和农产品商标带动特色农业发展、以特色产业带动农业产业结构调整、变特色产品为致富产品等的认识。

根据人力资源社会保障部批准同意的《专业技术人才知



▲ 2013年7月湖南省召开地理标志商标工作经验交流会。

识更新工程 2013 高级研修项目计划》，商标局会同国家工商总局人事司、行政学院成功举办了知识产权前沿理论研究高级研修班，加大了对工商系统商标管理人员和基层法官、商标代理人、律师、企业法务等的培训力度，提高了知识产权相关从业人员对地理标志的理论功底和实践认知。通过单位推荐、自行报名等方式并根据学历高低、报名先后、结构合理等原则确定的 49 名学员，来自全国各地行政机关、法院、高校、企业、律所和代理机构。学员们就地理标志注册保护模式的选择、非物质文化遗产与地理标志的关系、地理标志管理与专用权保护难点问题与对策 3 个课题进行了研讨，共形成个人论文 47 篇、小组论文 5 篇。

## 2013年度已注册和初步审定地理标志商标名录

序号	省地	商标名称	注册人	注册号	商品
1	天津	潮白河鲫鱼	天津市宝坻区大唐庄镇水产养殖业协会	11133572	活鱼
2		宝坻黄板泥鳅	天津市宝坻区泥鳅养殖业协会	12552200	泥鳅(活的)
3	河北	清河羊绒	清河县羊绒同业协会	11171728	羊绒
4		兴隆板栗	兴隆县果树技术推广站	11340616	新鲜栗子
5		兴隆山楂	兴隆县果树技术推广站	11340617	山楂
6		大城金丝小枣	大城县枣粮间作科技协会	11593899	干枣
7	山西	广灵画眉驴	广灵画眉驴养殖协会	8992081	驴肉等
8		红山荞麦	朔州市平鲁区红山荞麦协会	11127112	荞麦
9		吉县苹果	吉县果业开发服务中心	10419964	苹果
10	内蒙古	阿巴嘎策格	阿巴嘎旗策格协会	10374796	马奶
11		阿巴嘎乌冉克羊	阿巴嘎旗乌冉克羊协会	10374797	羊
12		阿巴嘎黑马	阿巴嘎旗黑马协会	10374798	马
13		察右中旗红萝卜	内蒙古察右中旗红萝卜协会	11741492	红萝卜
14	辽宁	康平花生	康平县农业技术推广中心	11618924	花生(果品)
15		普兰店棚桃	普兰店市果树管理总站	11681273	桃
16		新金猪	普兰店市畜牧业养殖协会	12398508	猪(活的)
17		新开岭山楂	建昌红果种植专业协会	11232651	山楂
18		葫芦岛对虾	葫芦岛市特产协会	12109213	对虾(非活)
19		小南沟桑葚	葫芦岛市农业品牌促进会	12109271	桑葚
20		葫芦岛螃蟹	葫芦岛市水产品质量监督管理处	12146856	海蟹(活蟹)
21		石柱参	宽甸满族自治县柱参协会	11047769	人参
22		桓仁甜瓜	桓仁满族自治县土特产品行业协会	12432097	甜瓜
23		桓仁草莓	桓仁满族自治县土特产品行业协会	12432098	草莓
24		桓仁黄芪	桓仁满族自治县土特产品行业协会	12432099	黄芪(中药材)
25		桓仁板栗	桓仁满族自治县农副产品行业市场协会	12432100	新鲜板栗



(续上表)

序号	省地	商标名称	注册人	注册号	商品
26	辽宁	桓仁猕猴桃	桓仁满族自治县农副产品行业市场协会	12432101	猕猴桃
27		辽砚	本溪市辽砚行业协会	13208709	砚(墨水池)
28		新宾林蛙	新宾满族自治县土特产品协会	11082730	林蛙干(中药材);林蛙油(中药材)
29		新宾香菇	新宾满族自治县土特产品协会	11082731	香菇
30	吉林	双阳梅花鹿	长春市双阳区鹿业协会	12037932	鹿肉等
31		双阳梅花鹿	长春市双阳区鹿业协会	12037933	鹿茸、鹿血等
32		长岭葵花籽	长岭县粉条协会	9472078	葵花种籽
33		腰坨子白根萝卜	长岭县土特产品产销服务中心	12965043	新鲜萝卜
34		新安镇辣椒	长岭县土特产品产销服务中心	12965044	辣椒(植物)
35		柳河烟叶	柳河县烟叶种植协会	12988879	烟叶(烘烤过的)
36		柳河大米	柳河县火山岩稻米产业协会	13077732	大米
37	黑龙江	庆安大米酒	庆安酒业协会	12344729	白酒
38		庆安大高粱酒	庆安酒业协会	12344730	白酒
39		东宁黑木耳	东宁县食用菌协会	12235226	黑木耳
40		宁安大蒜	宁安市大蒜协会	12608889	大蒜
41		大兴安岭黑木耳	大兴安岭山特产品开发推广协会	11675041	新鲜木耳
42		大兴安岭黑木耳	大兴安岭山特产品开发推广协会	11675042	木耳
43		大兴安岭马铃薯	黑龙江省大兴安岭地区农业技术推广中心	12584185	新鲜土豆(马铃薯)
44		绥滨大米	绥滨县绿色稻米协会	11319817	大米
45		宝清大白板	宝清县绿色产业办公室	12734837	加工过的南瓜籽
46		虎林大米	虎林市大米行业协会	13098362	米(大米)
47	上海	马陆葡萄	上海市嘉定区马陆镇农业服务中心	12299509	新鲜葡萄
48		松江大米	上海市松江区泖港镇农业服务中心	10261188	米
49	江苏	丰县牛蒡	丰县范楼镇农村经济管理服务中心	12461793	牛蒡(新鲜蔬菜)

(续上表)

序号	省地	商标名称	注册人	注册号	商品
50	江苏	沛县大米	沛县稻米协会	10903661	大米
51		东台发绣	东台市发绣协会	10557908	绣花饰品
52		灌河四鳃鲈鱼	响水县特色农产品种养技术协会	11221852	鱼(非活)
53		裕华大蒜	大丰市裕华镇大蒜协会	11307765	大蒜
54		金湖甲鱼	金湖县农副产品营销协会	12414733	甲鱼(非活)
55		金湖螃蟹	金湖县农副产品营销协会	12414734	螃蟹(非活)
56		金湖泥鳅	金湖县农副产品营销协会	12414735	泥鳅(非活)
57		金湖白鹅	金湖县农副产品营销协会	12414736	白鹅(非活)
58		金湖芡实	金湖县农副产品营销协会	12414737	芡实(新鲜芡实)
59		金湖荷藕	金湖县农副产品营销协会	12414738	荷藕(加工过的荷藕)
60		淮阴黑猪	淮安市淮阴区畜禽产业协会	11332460	猪肉(加工过的)
61		洪泽大米	洪泽县洪泽湖农产品协会	11186027	大米
62		洪泽河蚬	洪泽县洪泽湖农产品协会	11186034	河蚬(活的)
63		洪泽河蚬	洪泽县洪泽湖农产品协会	11186035	河蚬(非活)
64		洪泽银鱼	洪泽县洪泽湖农产品协会	11186036	银鱼(活的)
65		洪泽白鹅	洪泽县洪泽湖农产品协会	11186037	鹅(活)
66		洪泽芡实	洪泽县洪泽湖农产品协会	11186031	干芡实
67		洪泽芡实	洪泽县洪泽湖农产品协会	11186030	新鲜芡实
68		西顺河红衣小花生	洪泽县洪泽湖农产品协会	11186032	新鲜花生
69		淮安蒲菜	淮安市淮安区农副产品协会	11953707	蒲菜(加工过的熟蔬菜)
70		淮安蒲菜	淮安市淮安区农副产品协会	11953708	新鲜蒲菜
71		淮安蒲菜	淮安市淮安区农副产品协会	11953709	蒲菜(加工过的熟蔬菜)
72		淮安蒲菜	淮安市淮安区农副产品协会	11953710	新鲜蒲菜
73		淮安茶馓	淮安市淮安区茶馓行业协会	12461037	茶馓(糕点)
74		淮安茶馓	淮安市淮安区茶馓行业协会	12461038	茶馓(糕点)
75		淮安茶馓	淮安市淮安区茶馓行业协会	12461039	茶馓(糕点)
76	淮安茶馓	淮安市淮安区茶馓行业协会	12461040	茶馓(糕点)	

(续上表)

序号	省地	商标名称	注册人	注册号	商品
77	江苏	涟水鸡糕	涟水县农副产品营销协会	12414723	肉糜(鸡肉制品)
78		涟水鸡糕	涟水县农副产品营销协会	12414724	肉糜(鸡肉制品)
79		涟水捆蹄	涟水县农副产品营销协会	12414725	捆蹄(猪肉食品)
80		涟水捆蹄	涟水县农副产品营销协会	12414726	捆蹄(猪肉食品)
81		涟水荷藕	涟水县农副产品营销协会	12414727	加工过的荷藕
82		涟水荷藕	涟水县农副产品营销协会	12414728	新鲜荷藕
83		涟水千张	涟水县农副产品营销协会	12414729	千张(豆腐制品)
84		涟水萝卜干	涟水县农副产品营销协会	12414730	萝卜干
85		涟水萝卜干	涟水县农副产品营销协会	12414731	萝卜干
86		涟水千张	涟水县农副产品营销协会	12414732	千张(豆腐制品)
87		靖江香沙芋	靖江市农业科学技术推广中心	11944057	芋头
88		宜兴大闸蟹	宜兴市水产协会	11111700	蟹(活的)
89		金坛无节水芹	金坛市水芹协会	7917402	水芹(新鲜蔬菜)
90		赣榆梭子蟹	赣榆县海头镇浅海水域养殖协会	11612634	梭子蟹
91		赣榆白虾	赣榆县海头镇浅海水域养殖协会	11680918	虾(活的)
92		赣榆大黄鱼	赣榆县海头镇浅海水域养殖协会	11681140	大黄鱼
93		赣榆对虾	赣榆县海头镇浅海水域养殖协会	11681141	对虾
94		赣榆鲳鱼	赣榆县海头镇浅海水域养殖协会	11681154	鲳鱼
95		泗阳杨树	泗阳县木业商会	12379665	树木等
96		如皋黑塌菜	如皋市种植业协会	10302575	黑塌菜
97	如皋白萝卜	如皋市种植业协会	11929621	萝卜	
98	如皋白萝卜	如皋市种植业协会	11929622	五香萝卜;萝卜干	
99	海门山羊	海门市山羊产业协会	11395530	山羊	
100	浙江	天尊贡芽	桐庐县雪水云绿茶产业协会	11181249	茶
101		慈溪蜜梨	慈溪市梨业协会	11701205	梨
102		天台山云雾茶	天台县特产技术推广站	13011875	茶叶
103		天台山云雾茶	天台县特产技术推广站	13011876	茶叶

(续上表)

序号	省地	商标名称	注册人	注册号	商品
104	浙江	新昌白术	新昌县特种经济作物总站	10493149	白术
105		嵊州香榧	嵊州市香榧产业协会	12087412	加工过的香榧
106		平水日铸	绍兴县茶叶产业协会	10424746	茶
107		枫桥香榧	诸暨市林业技术推广总站	12107264	加工过的香榧
108		洞头羊栖菜	洞头县民营企业协会	9921918	羊栖菜(加工过的)
109		平阳鸽蛋	平阳县畜牧兽医局	9975560	鸽蛋
110		青田田鱼	青田县农业技术推广中心	6028739	田鱼干
111		青田田鱼	青田县农业技术推广中心	6028740	田鱼(活的)
112		缙云黄茶	缙云县茶叶产业协会	10636089	茶
113		常山银毫	常山县常山银毫名茶协会	8981415	茶
114		安徽	和县辣椒	和县蔬菜技术指导服务站	10892196
115	园艺鲜桃		当涂县护河镇园艺经果林协会	11076574	桃
116	南陵圩猪		南陵县养猪协会	8731108	猪肉
117	繁昌长枣		繁昌县代冲果品协会	8731109	干枣
118	无为板鸭		无为县无为板鸭产业协会	11829385	板鸭
119	金寨板栗		金寨县板栗协会	10643629	新鲜栗子
120	金寨黑毛猪		金寨县黑毛猪养殖协会	12748507	猪(活的)
121	金寨高山米		金寨县粮食协会	12748517	米
122	金寨丝绸		金寨县茧丝绸协会	12748518	丝绸(布料)
123	金寨山羊		金寨县动物防疫协会	12749108	羊(活的)
124	金寨土鸡		金寨县动物防疫协会	12749109	鸡(活家禽)
125	金寨茯苓		金寨县茯苓产业协会	12756887	茯苓
126	金寨西洋参		金寨县食药菌产业协会	12757642	西洋参
127	金寨山茶油		金寨县油茶协会	12914810	山茶油
128	金寨山核桃		金寨县山核桃协会	12914811	山核桃(加工过的)
129	金寨天麻		金寨县中药材协会	12973040	天麻(中药材)
130	金寨灵芝		金寨县中药材协会	12973042	灵芝(中药材)

(续上表)

序号	省地	商标名称	注册人	注册号	商品
131	安徽	池河梅白鱼	定远县池河水利水产技术服务 中心站	11433345	活鱼
132		淮南豆腐	淮南市八公山区豆制品行业协 会	10770615	豆腐
133	福建	山格淮山	安溪县山格淮山产业技术研究会	10447781	山药(蔬菜)
134		渔溪龙眼	福清市渔溪镇经济发展服务中心	10461152	龙眼(鲜水果)
135		曙光甘薯	南安市官桥镇曙光甘薯产业协会	10374727	鲜地瓜
136		松溪红茶	松溪县茶业协会	10034709	茶
137		岚谷熏鹅	武夷山市岚谷乡"三农"服务中心	13245793	熏鹅(加工过的)
138		延平百合	延平区林木种苗站	12877266	百合花(自然花)
139		柘荣太子参	柘荣县太子参协会	11870936	太子参(中药药材)
140		福鼎黄栀子	福鼎市福鼎黄栀子协会	11794318	黄栀子(原料药)
141		福鼎黄栀子	福鼎市福鼎黄栀子协会	12038423	黄栀子(植物)
142		福鼎黄栀子	福鼎市福鼎黄栀子协会	12038424	黄栀子(植物)
143		福鼎黄栀子	福鼎市福鼎黄栀子协会	12038425	黄栀子(果皮、 果肉)
144		福鼎黄栀子	福鼎市福鼎黄栀子协会	12038426	黄栀子(果皮、 果肉)
145		福鼎黄栀子	福鼎市福鼎黄栀子协会	12038427	黄栀子(原料药)
146		福安葡萄	福安市葡萄协会	11273163	新鲜葡萄
147		福安葡萄	福安市葡萄协会	11273164	新鲜葡萄
148		虎贝黄家蒸笼	宁德市蕉城区黄家蒸笼行业协会	10779425	蒸笼
149		屏南老酒	屏南县黄酒酿造技艺协会	11898122	黄酒
150		长汀河田鸡	长汀县河田鸡产业协会	12080346	鸡肉
151		南靖金线莲	南靖县名优农产品协会	12853757	金线莲(中药药材)
152		南靖香蕉	南靖县名优农产品协会	12122166	香蕉
153		平和窑瓷器	平和县特产协会	13215417	瓷器
154		诏安苦丁茶	诏安县秀篆镇苦丁茶协会	11599107	茶
155		甲洲鸡母埭大虾	诏安县桥东镇水产养殖协会	11708370	虾(活的)
156		仙塘红蟳	诏安县桥东镇水产养殖协会	11708371	红蟳(活的)

(续上表)

序号	省地	商标名称	注册人	注册号	商品
157	福建	乌石荔枝	漳浦县旧镇镇农产品产业协会	11435975	荔枝
158		漳浦蝴蝶兰	漳浦闽台花卉协会	10779426	蝴蝶兰(自然花)
159		江东鲈鱼	龙海市榜山镇江东鲈鱼养殖协会	11994880	鲈鱼(非活)
160		江东鲈鱼	龙海市榜山镇江东鲈鱼养殖协会	11994881	鲈鱼(活的)
161		程溪金蝉	龙海市程溪镇金蝉协会	13098212	蝉花(中药材); 蝉脱(中药材)
162		金沙薏米	仙游县金沙薏米产业发展技术协会	11178479	薏米(脱壳后的)
163		尤溪金柑	尤溪县果树技术推广站	12988689	金柑(新鲜水果)
164		江西	信丰萝卜	信丰县农产品协会	11968470
165	兴国红鲤鱼		兴国县农副土特产品协会	11968473	活鱼
166	新余蜜桔		新余市果业局	11866001	蜜桔
167	山东	曹范薄壳核桃	章丘市曹范优质农产品产业协会	12093931	新鲜的薄壳核桃
168		高官寨甜瓜	章丘市高官寨果蔬协会	12203190	甜瓜
169		小康金银花	章丘市相公庄镇小康村金银花协会	13098978	金银花
170		射垛板栗	章丘市垛庄镇板栗协会	12475852	新鲜栗子
171		胶南琅琊鸡	胶南市琅琊镇农业服务中心	10106543	鸡
172		里岔黑猪	胶州市里岔黑猪研究开发中心	12081281	活猪
173		里岔黑猪	胶州市里岔黑猪研究开发中心	12081282	猪肉等
174		莱州大竹蛭	莱州蓝色海洋水产技术研究所	13192919	蛭子(活的)
175		莱州对虾	莱州蓝色海洋水产技术研究所	13192920	虾(活的)
176		莱州文蛤	莱州蓝色海洋水产技术研究所	13192921	文蛤(活的)
177		沾化黑猪	沾化县畜牧养殖协会	11134503	猪
178		邹平香椿	邹平县红芽香椿产业协会	11830819	香椿
179		青阳小米	邹平县青阳小米产业协会	11830820	小米
180		渤海黑牛	无棣县渤海黑牛良种繁育协会	11394744	牛(活的)
181		肥城桃木雕刻	肥城市桃木雕刻协会	10143043	桃木工艺品
182		宁阳蟋蟀	宁阳县泗店镇蟋蟀产业协会	12577766	蟋蟀(活的)
183	许家桥大白菜	宁阳县泗店镇蔬菜协会	12577764	大白菜	

(续上表)

序号	省地	商标名称	注册人	注册号	商品
184	山东	泰山赤鳞鱼	泰安市水产研究所	12446535	活鱼
185		泰山板栗	泰安市岱岳区下港乡特色农产品产业协会	13066668	新鲜栗子
186		大羊薄皮核桃	东平县核桃发展协会	11531568	核桃(坚果)
187		楼德煎饼	新泰市楼德镇煎饼协会	12412410	煎饼
188		徂徕黄金梨	泰安市岱岳区徂徕镇果树农民经济协会	11549972	梨
189		泰安黄芽白菜	泰安市岱岳区岱绿特蔬菜协会	13066669	大白菜(新鲜蔬菜)
190		泰安大白菜	泰安市岱岳区岱绿特蔬菜协会	13066670	大白菜(新鲜蔬菜)
191		伏里土陶	枣庄市伏里土陶研究协会	11226430	陶器等
192		金乡白梨瓜	金乡县胡集白梨瓜协会	12652788	甜瓜
193		汶上牛蒡	汶上县军屯乡农业技术推广协会	13037096	牛蒡(药材)
194		柘沟土陶	泗水柘沟镇陶文化协会	10979264	陶器
195		泗水粉条	泗水县地瓜制品产业协会	12370637	粉条
196		泗水苹果	泗水县圣水峪镇北东野苹果种植专业合作社	12765800	苹果
197		泗水豇豆	泗水县优质农产品协会	12765802	豇豆
198		泗水核桃	泗水县金庄镇核桃协会	12765803	核桃(新鲜水果)
199		微山湖乌鲢	微山县渔业协会	12475921	活鱼
200		微山湖河蚌	微山县渔业协会	12475922	活河蚌
201		微山湖甲鱼	微山县渔业协会	12475923	活甲鱼
202		微山湖大闸蟹	微山县渔业协会	12475924	活蟹
203		微山湖四鼻鲤鱼	微山县渔业协会	12475925	活鱼
204		微山湖田螺	微山县渔业协会	12682126	活田螺
205		微山湖鲫鱼	微山县渔业协会	12682127	活鲫鱼
206		微山湖鳊鱼	微山县渔业协会	12682128	活鳊鱼
207		微山湖青虾	微山县渔业协会	12682129	活青虾
208		两城大蒜	微山县两城镇大蒜种植协会	12682125	大蒜
209		香城酥梨	邹城市香城镇农业综合服务中心	13019563	梨

(续上表)

序号	省地	商标名称	注册人	注册号	商品
210	山东	城前金银花	邹城市城前镇茶叶协会	11831382	金银花
211		城前核桃	邹城市城前镇农副产品协会	11831383	核桃(新鲜的)
212		看庄土豆	邹城市看庄土豆协会	9949057	鲜土豆
213		长沟葡萄	济宁市任城区长沟镇农产品协会	11135856	新鲜葡萄
214		兖州干辣椒	辣椒(调味品)	12652789	辣椒(调味品)
215		北山大枣	曲阜市吴村镇农业综合服务站	13072966	枣(新鲜的)
216		曲阜香稻	曲阜市鲁城街道南泉香稻协会	12176847	米
217		曲阜熏豆腐	曲阜市孔府菜研究会	12176848	熏豆腐;豆腐制品
218		磊石桂花	临沂高新区磊石桂花协会	12234979	桂花树
219		莱芜鸡腿葱	莱芜市鸡腿葱协会	13105546	大葱(新鲜蔬菜)
220		德州黑陶	德州黑陶文化产业协会	12058082	黑陶
221		高青桑葚	高青县桑蚕协会	13036060	新鲜桑葚
222		高青黄河鲤鱼	高青县渔业协会	13104920	鱼(非活)
223		高青黄河鲤鱼	高青县渔业协会	13104921	鲤鱼(活的)
224		沂源大樱桃	沂源县燕崖镇农业综合服务中心	13019507	樱桃
225		柳店韭菜	临淄齐陵有机蔬菜种植协会	11395812	新鲜韭菜
226		青州辣椒	青州市久富优质农产品开发服务协会	12484673	辣椒
227		青州仙客来	青州市黄楼街道花卉协会	12507817	仙客来花
228		石桥子大姜	诸城市石桥子镇农业综合服务中心	13161698	新鲜生姜
229		诸城辣丝子	诸城市果品蔬菜协会	13161699	腌制蔬菜
230		石堆伏梨	安丘市石堆镇桃园官庄果蔬协会	12900082	梨
231		临朐板栗	临朐县寺头镇板栗协会	12571595	板栗(鲜水果)
232		临朐大樱桃	临朐县大樱桃协会	12530949	樱桃
233		临朐山楂	临朐县辛寨镇石家峪村果品协会	12735873	山楂(鲜水果)
234		临朐佛手瓜	临朐县佛手瓜协会	12735874	佛手瓜(新鲜蔬菜)
235	临朐香椿	临朐县寺头镇果蔬协会	12735875	香椿(新鲜蔬菜)	



(续上表)

序号	省地	商标名称	注册人	注册号	商品
236	山东	临朐柿饼	临朐县五井镇柿饼协会	12571594	柿饼
237		沂山板栗	临朐县沂山镇果业协会	11803481	板栗
238		寿光小枣	寿光蔬菜瓜果产业协会	11687631	鲜枣
239		寿光韭黄	寿光蔬菜瓜果产业协会	11687632	韭黄
240		寿光小黄瓜	寿光蔬菜瓜果产业协会	12293484	新鲜小黄瓜
241		寿光胡萝卜	寿光蔬菜瓜果产业协会	12293486	新鲜胡萝卜
242		昌乐西瓜	昌乐县瓜菜协会	11886264	西瓜
243		高家河苦菊	昌乐县城关街道高家河社区苦菊协会	12338708	新鲜苦菊
244		昌乐香李	昌乐县朱刘农副产品协会	12642518	李子(新鲜水果)
245		丁马甲鱼	临清市魏湾镇甲鱼养殖协会	11735245	甲鱼(活)
246		冠县辣椒	冠县优质农产品协会	11442122	辣椒(新鲜蔬菜)
247		冠县鸭梨	冠县优质农产品协会	11264782	梨
248		冠县樱桃	冠县优质农产品协会	12370638	樱桃
249		冠县灵芝	冠县优质农产品协会	12370639	灵芝
250		茌平圆铃大枣	茌平县优质农产品协会	11898326	枣
251		肖庄韭薹	茌平县优质农产品协会	12530948	韭薹(新鲜蔬菜)
252		东阿小麦	东阿县粮食行业协会	8101891	小麦
253		阳谷黑猪	阳谷县黑猪养殖销售协会	13254600	猪(活动物)
254		成武大蒜	成武县天鸿大蒜协会	12652787	蒜片(干蔬菜)
255		曹县芦笋	曹县芦笋协会	11742120	芦笋
256	鄆城鲁锦	鄆城县鲁锦协会	12153730	锦缎(布料)	
257	河南	栾川豆腐	栾川县豆制品行业协会	9799419	豆腐;豆腐制品
258		灵宝苹果	灵宝市果品产业协会	12796078	苹果
259		卢氏鸡	卢氏县卢氏鸡产业协会	11477890	活鸡
260	湖北	沔城藕	仙桃市沔城回族镇蔬菜协会	11905021	藕(新鲜蔬菜)
261	湖北	张沟黄鳝	仙桃市张沟镇养鳝协会	13097923	黄鳝(活的)
262		郑场豆豉	郑场豆豉协会	12379441	豆豉

(续上表)

序号	省地	商标名称	注册人	注册号	商品
263	湖北	蔡甸藜蒿	武汉市蔡甸区蔬菜科技推广站	12073200	藜蒿(新鲜蔬菜)
264		黄陂荆蜜	武汉市黄陂区蜂业协会	10297666	蜂蜜
265		城楼寨茶	武汉市新洲区旧街街城楼寨茶叶协会	10479862	茶叶
266		南北二荡八眼藕	武汉市新洲区辛冲镇胜利湖村种养殖技术协会	11975951	藕(新鲜蔬菜)
267		汉南甜玉米	武汉市汉南区农业技术推广中心	11975949	玉米
268		武汉汉绣	武汉汉绣艺术研究院	10260638	绣花饰品;花哨的小商品(绣制品)等
269		界豆	武汉市江夏区五里界农业服务中心	11576677	大豆(未加工的)
270		法泗大米	武汉市江夏区桂子稻米行业协会	11371655	米
271		喜鹊湖螃蟹	武汉市汉南农场螃蟹养殖协会	12073199	螃蟹(活的)
272		云梦鱼面	云梦县鱼面行业协会	11576678	鱼面(鱼制食品)
273		安陆白花菜	安陆市巡店镇白花菜协会	11371654	白花菜(腌制蔬菜)
274		南乡萝卜	安陆市南乡萝卜技术协会	12729546	萝卜(新鲜蔬菜)
275		孝感早蜜桃	孝感市孝南区杨店镇农民科学技术协会	13065630	桃
276		巴东红三叶	巴东县牧工商技术服务中心	11409702	红三叶鲜草等
277		小村红衣米花生	咸丰县小村红衣米花生协会	11294236	加工过的花生
278		小村红衣米花生	咸丰县小村红衣米花生协会	11294237	新鲜花生
279		涂镇藟头	鄂州市涂镇藟头协会	11793684	藟头(新鲜的)
280		涂镇藟头	鄂州市涂镇藟头协会	12356021	藟头
281		沼山茶油	鄂州市沼山茶油协会	12356019	食用油
282		沼山茶油	鄂州市沼山茶油协会	12356020	食用油
283		东沟珍珠	鄂州市梁子湖东沟珍珠协会	12356022	珍珠
284		东沟珍珠	鄂州市梁子湖东沟珍珠协会	12356023	珍珠
285		鄂城鳊鱼	鄂州市名贵淡水鱼协会	12430388	鳊鱼
286		竹溪贡米	竹溪贡米协会	12045538	米
287		巴河莲藕	浠水县巴河莲藕协会	12247932	莲藕

(续上表)

序号	省地	商标名称	注册人	注册号	商品	
288	湖北	天鹅洲荻笋	石首市荻笋协会	12469660	荻笋(加工过的)	
289		章田寺大米	公安县章田寺谷物米业协会	12073949	米	
290		监利黄鳝	监利县黄鳝养殖运销协会	12529867	黄鳝(活的)	
291		监利河蟹	监利县河蟹养殖销售协会	12529868	河蟹(活的)	
292		襄半夏	襄州区中药材种植协会	12600676	半夏	
293		襄阳麻油	襄阳市襄州区油脂油料协会	12600677	芝麻油	
294		流水西瓜	宜城市流水镇西瓜协会	11633426	西瓜	
295		宜城松花皮蛋	宜城市鸭业协会	13261856	皮蛋(松花蛋)	
296		谷城黑木耳	谷城县食用菌协会	11802534	木耳(鲜的)	
297		谷城黑木耳	谷城县食用菌协会	11802535	木耳	
298		南漳香菇	南漳县农业科学研究所	11476797	香菇	
299		南漳黑木耳	南漳县农业科学研究所	11476798	木耳	
300		保安水芹菜	大冶市金塘村蔬菜协会	12152968	芹菜	
301		保安狗血桃	大冶市保安镇狗血桃种植协会	12337491	桃	
302		湖南	沙坪湘绣	长沙市湘绣协会	9807678	绣花饰品
303			张家界葛根粉	张家界市黄狮寨葛根粉研究所	10986929	葛根粉(食用淀粉)
304			张家界大鲵	张家界市武陵大鲵研究所	10159626	大鲵(活鱼)
305	长乐甜酒		湖南省汨罗市长乐甜酒行业协会	10374883	醪糟	
306	樟树港辣椒		湘阴县樟树镇辣椒产业协会	11056297	辣椒(植物)	
307	华容芥菜		华容县食品行业协会	11556724	芥菜(腌制蔬菜)	
308	龙山萝卜		龙山县蔬菜产业协会	11352836	萝卜	
309	里耶脐橙		龙山县柑橘产业协会	10415880	脐橙	
310	靖州杨梅		靖州苗族侗族自治县杨梅专业协会	11892896	杨梅	
311	碣滩茶		沅陵县茶叶协会	12836821	茶	
312	大崇金秋梨		洪江市大崇金秋梨协会	11099961	梨	
313	邵阳茶油		邵阳县油茶产业发展办公室	11116368	茶油	
314	溪砚		双峰县溪口溪砚行业协会	11570130	砚(墨水池)	

(续上表)

序号	省地	商标名称	注册人	注册号	商品
315	广东	化州橘红	化州市化橘红产业协会	11674953	原料药(橘红)
316		化橘红	化州市化橘红产业协会	11879421	原料药(橘红)
317		平远慈橙	平远县慈橙果业协会	11159882	橙(鲜水果)
318	广西	昭平红	昭平县茶叶协会	12124997	茶
319		昭平绿	昭平县茶叶协会	12124998	茶
320	海南	定安粽子	定安县粽子协会	12585617	粽子
321	重庆	大足冬菜	重庆市大足区品牌战略促进会	13223140	冬菜(腌制蔬菜)
322		保合梨橙	丰都县农产品协会	12568980	梨橙(新鲜水果)
323		董家花椒	丰都县董家镇农业服务中心	12568981	花椒(调味品)
324		梁平木版年画	梁平县文化遗产保护中心	12514960	年画
325		梁平山羊	梁平县柏家镇农业服务中心	12498101	山羊(活动物)
326		万州柠檬	重庆市万州区白羊镇农业服务中心	12005332	新鲜柠檬
327		万州山胡椒	重庆市万州区山胡椒专业技术协会	12030307	山胡椒(调味品)
328		万州山胡椒	重庆市万州区山胡椒专业技术协会	12030308	山胡椒(籽苗)
329		万州玫瑰香橙	重庆市万州区玫瑰香橙研究所	12030309	玫瑰香橙(血橙)
330		荣昌陶器	荣昌县安富街道文化服务中心	13097894	陶器
331		合川葛	重庆市合川葛产业行业协会	11404211	葛根(中药材)
332		合川葛	重庆市合川葛产业行业协会	12483242	葛根粉(食用淀粉)
333		合川东山坪葡萄	重庆市合川区东山坪水果协会	12721312	新鲜葡萄
334		合川东山坪血橙	重庆市合川区东山坪水果协会	12721311	血橙(新鲜水果)
335		合川凤山米	重庆市合川区三庙镇农业服务中心	12568982	米
336		五间西瓜	重庆市永川区五间镇西瓜协会	12728702	西瓜
337		武隆板角山羊	武隆县畜禽生产站	11594335	活动物(板角山羊)
338		开县冰薄月饼	开县冰薄月饼行业协会	11632186	月饼
339		水江黑猪	重庆市南川区畜牧技术推广站	12462380	黑猪(活动物)
340		垫江蒿头	垫江县果品蔬菜管理站	13185480	蒿头(腌制蔬菜)
341	垫江蒿头	垫江县果品蔬菜管理站	13185481	蒿头(新鲜蔬菜)	

(续上表)

序号	省地	商标名称	注册人	注册号	商品
342	重庆	石滩大米	重庆市巴南区石滩镇农业服务中心	13096355	米
343		彭水龟池大米	彭水苗族土家族自治县双龙乡农业服务中心	11530636	米(大米)
344		彭水雷公盖白菜	彭水苗族土家族自治县汉葭街道农业服务中心	11473949	白菜
345		彭水黑山羊	彭水苗族土家族自治县鹿角镇农业服务中心	11473951	山羊
346		彭水七跃山蜂蜜	彭水苗族土家族自治县太原乡农业服务中心	11987389	蜂蜜
347		彭水油茶	彭水苗族土家族自治县油茶管理协会	12405994	油茶(植物)
348		彭水大脚菌	彭水苗族土家族自治县农业开发经营管理协会	12405995	大脚菌(干食用菌)
349		彭水苦荞	彭水苗族土家族自治县苦荞协会	12422861	苦荞(植物)
350		彭水生姜	彭水苗族土家族自治县生姜管理协会	12422862	生姜(新鲜蔬菜)
351		彭水高粱	彭水苗族土家族自治县农业开发经营管理协会	12422863	高粱(谷类)
352		彭水马铃薯	彭水苗族土家族自治县马铃薯管理协会	12422864	马铃薯(新鲜土豆)
353		彭水西瓜	彭水苗族土家族自治县西瓜协会	12422865	西瓜
354		彭水辣椒	彭水苗族土家族自治县辣椒管理协会	12422866	辣椒(植物)
355		彭水紫苏油	彭水县紫苏协会	12422867	紫苏油(食用油)
356		彭水小米花生	彭水苗族土家族自治县小米花生协会	12422868	小米花生(花生)
357		彭水雷公盖萝卜	彭水苗族土家族自治县雷公盖秋淡蔬菜种植协会	12422869	萝卜(新鲜蔬菜)
358		靛水萝卜干	彭水苗族土家族自治县靛水街道农业服务中心	12405996	萝卜干
359		黑山谷花椒	重庆市万盛经济技术开发区农产品技术推广协会	12876081	花椒
360		赶水草菹萝卜	重庆市綦江区蔬菜协会	12241110	萝卜
361		綦江辣椒	重庆市綦江区蔬菜协会	12922453	辣椒(植物)
362		綦江木瓜	重庆市綦江区农村合作经济组织联合会	11794196	木瓜
363	璧山葡萄	璧山县大兴镇农业服务中心	10497626	葡萄	

(续上表)

序号	省地	商标名称	注册人	注册号	商品
364	重庆	庆隆梨	铜梁县庆隆镇农业服务中心	11794083	梨
365		金凤烤羊	重庆市九龙坡区金凤镇农业服务中心	12567504	烤羊肉(肉)
366	四川	七佛贡茶	青川县茶叶协会	11946609	茶
367		利州杜仲山鸡	广元市利州区赤化镇畜牧食品站	11569954	山鸡(活家禽)
368		利州香菇	广元市利州区蔬菜办公室	10949219	干食用菌
369		简阳晚白桃	简阳市农产品质量安全中心	11984602	晚白桃(新鲜水果)
370		平武绿茶	平武县农业技术推广中心	12461234	茶
371		金口河乌天麻	乐山市金口河区天麻专业技术协会	10773072	乌天麻
372		纳溪特早茶	泸州市纳溪区茶叶站	11830635	茶
373		四川河曲马	若尔盖县牦牛草地型藏系绵羊养殖协会	9683392	马(活动物)
374		贾洛绵羊	阿坝县畜牧兽医局畜牧工作站	12030017	绵羊(活动物)
375		松潘贝母	松潘县经济作物管理站	11669537	贝母
376		松潘贝母	松潘县经济作物管理站	11944828	贝母
377		昂科牦牛	四川省壤塘县畜牧工作站	12189904	牦牛(活动物)
378		石棉草科鸡	石棉县畜牧局	10635385	活鸡
379		石棉枇杷	石棉县农业技术推广中心	11905875	枇杷
380		石棉巨型核桃	石棉县林业局林业科技推广站	11442176	新鲜核桃
381		石棉指核桃	石棉县林业局林业科技推广站	11645284	新鲜核桃
382		青神竹编	青神县竹编产业协会	12399059	竹工艺品
383		荣县油茶	荣县油茶协会	13084375	食用油
384		荣县油茶	荣县油茶协会	13084376	油茶籽
385		贵州	贵定云雾贡茶	贵定县茶叶协会	11794609
386	余庆苦丁茶		余庆县茶叶行业商会	11816123	茶
387	仁怀酱香酒		仁怀市(茅台)酒文化研究会	11810895	白酒
388	江口萝卜猪		江口县畜牧技术推广站	11000224	猪肉
389	江口萝卜猪		江口县畜牧技术推广站	11000225	猪

(续上表)

序号	省地	商标名称	注册人	注册号	商品
390	贵州	沿河山羊	沿河土家族自治县畜牧产业发展办公室	12087192	山羊
391		品甸生姜	兴义市清水河镇生姜专业合作社经济协会	7827971	生姜
392	云南	金平香蕉	金平苗族瑶族傣族自治县香蕉协会	10497544	香蕉
393		景东核桃	景东彝族自治县林业局林业技术推广服务中心	11401586	加工过的核桃 ; 核桃仁
394		景东核桃	景东彝族自治县林业局林业技术推广服务中心	11401587	新鲜核桃
395		西盟米荞	西盟佤族自治县供销合作社联合社	10509875	米荞(去壳荞麦)
396		丘北辣椒	文山州"丘北辣椒"产业协会	10220888	干辣椒
397		广南西枫斗	广南县经济作物工作站	12756237	西枫斗
398		永善花椒	永善县土特产品产销协会	9498100	花椒
399		武定壮鸡	武定县动物疫病预防控制中心	11581982	鸡(非活的)
400		元谋番茄	元谋县果蔬行业商会	12261968	番茄(新鲜蔬菜)
401		剑川木雕	剑川县狮河木雕工艺协会	9793054	木雕家具 ; 木雕工艺品
402		保山甜柿	保山市甜柿产业协会	12652586	甜柿(新鲜水果)
403		腾冲红花油茶	腾冲县林学会	10059581	油茶植物
404		腾冲红花油茶	腾冲县林学会	10958638	食用油
405		昌宁红茶	昌宁县茶叶技术推广站	12922720	茶
406		云县白花木瓜	云县白花木瓜产业协会	11433544	白花木瓜
407		华宁陶	华宁陶瓷协会	12922577	陶器等
408		澂江藕粉	澂江县藕粉行业协会	11148838	藕粉
409		易武正山茶	勐腊县易武乡茶叶协会	11625062	茶
410	西藏	那曲虫草	西藏那曲地区冬虫夏草产业发展保护管理协会	9184154	冬虫夏草
411		那曲虫草	西藏那曲地区冬虫夏草产业发展保护管理协会	9300735	冬虫夏草
412		那曲冬虫夏草	西藏那曲地区冬虫夏草产业发展保护管理协会	9301495	冬虫夏草
413		那曲冬虫夏草	西藏那曲地区冬虫夏草产业发展保护管理协会	9388557	冬虫夏草
414	陕西	凤翔泥塑	陕西省凤翔县文化馆	11838581	泥塑工艺品

序号	省地	商标名称	注册人	注册号	商品
415	陕西	清涧粉条	清涧县工商业联合会粉条协会	11021910	粉条
416		洋县黑米	洋县朱鹮之乡粮油协会	10480248	黑米
417		镇巴腊肉	镇巴县腊肉产业协会	12423759	腌腊肉;熏肉
418		三原蓼花糖	三原县食品协会	12828945	蓼花糖
419		三原蓼花糖	三原县食品协会	12828946	蓼花糖
420		商洛核桃	商洛市核桃产业协会	11421789	鲜核桃
421		耀州瓷	铜川市耀州陶瓷协会	6853160	瓷器
422		铜川苹果	铜川市果业管理局	12315930	苹果
423		甘肃	武山韭菜	武山县绿色有机蔬菜协会	10591428
424	河曲藏葵		玛曲县畜牧工作站	10687907	藏葵
425	环县马铃薯		环县马铃薯产业协会	10215822	马铃薯
426	环县羊羔肉		环县畜禽改良站	13068168	羊肉
427	青海	门源白牦牛	门源县寺沟白牦牛养殖协会	11021722	白牦牛(活的)
428		贵德软儿梨	贵德县蔬菜协会	10345165	梨(鲜水果)
429		贵德长把梨	贵德县蔬菜协会	10345166	梨(鲜水果)
430	宁夏	贺兰山东麓葡萄酒	宁夏回族自治区葡萄花卉产业发展局	10709506	葡萄酒
431	新疆	昭苏马铃薯	昭苏县马铃薯产业协会	11599882	新鲜土豆
432		阿勒泰羊	阿勒泰地区畜牧兽医协会	10132268	活羊
433	台湾	关山米	台东县关山镇公所	10072044	米
434		北埔膨风茶	新竹县北埔乡公所	10022305	茶
435	意大利	PARMIGIANO REGGIANO	帕尔马雷焦奶酪协会	2016432	奶酪
436		帕马森-雷加 诺 PARMIGIANO REGGIANO	帕尔马雷焦奶酪协会	11210184	奶酪



## 第五章 商标评审

2013年，国家工商总局商标评审委员会在国家工商总局党组和俊臣副局长的领导下，深入学习贯彻党的十八大和十八届一中、二中、三中全会精神，认真落实全国工商行政管理局长座谈会议部署，进一步开拓工作思路，更新观念，尽心履职，全力解决商标评审案件积压，积极服务创新发展，不断强化队伍建设，扎实开展群众路线教育实践活动，较好地完成了各项工作任务。

### 一、以提高效能为抓手，案件审理工作取得新成绩

2013年，商评委认真按照总局党组的部署和要求，坚持以机制创新提升商标评审工作效率和质量，全力缩短案件审理周期，积极参与行政诉讼，扎实履行行政复议职能，各项工作效能显著提升。

#### （一）着力解决案件积压，确保了18个月的审理周期

缩短案件审理周期，解决案件积压问题，全社会关切，企业关注，总局党组明确要求必须把审理周期控制在18个月。商评委认真落实总局党组的要求，把解决案件积压问题作为评审工作的重中之重，并与践行群众路线教育实践活动紧密结合，把攻克积压作为群众反映的突出问题加以解决。

根据统计，为确保18个月的审理周期，2013年年底前需完成2012年6月底前申请的全部评审案件，全年需要完成的总量为13.74万件，这一任务量是解决积压期间年均任务量的3.9倍，相当于2012年历史最高年度工作量的2.6倍。面对艰巨的任务，商评委全体党员干部积极出主意想办法，群策群力，采取一系列措施进一步提高案件审理效率。一是明确目标，细化责任。商评委对2013年年底前需要审结的任务量进行全面摸底清查，对需要审结的任务量进行打包分解，责任到处室，明确每个处每个月的审理目标任务，并充分调动各处的工作积极性，由处内根据各自人员办文能力情况安排具体任务量。二是实行绩效奖惩机制，激励大家多办案、办好案。三是规范裁决法律文书、

简化裁判文书。进一步对不同案件类型所要求的案件裁决要点进行提炼、归纳，按照不同案件类型、不同适用条款等统一制定裁决文书参照模板，进一步规范裁决内容，保证“要点不漏审，说理有参照”。四是不断推进业务流程的简化和创新。借助信息化手段对案件受理工作采取批量处理的方式，提升案件受理工作效能。五是不断强化商标评审业务系统建设，丰富查询功能，增加典型案例检索，细化诉讼流程管理，强化应用服务。六是进一步深化与北京市相关法院的沟通，对一些可以简化或合并的诉讼程序进行简化处理，有效节省审查员出庭参与诉讼的时间，提升诉讼效率。七是强化质量管理，进一步完善国家工商行政管理总局商标评审委员会领导班子抽查监督制度。由班子成员按照职责分工采取网上和调取案卷抽查等方式，对案件审理情况进行核查。八是及时进行统计分析，全面掌握案件办理进度。每月对各处、每个审查员完成的工作量情况进行统计分析，并及时将有关情况以专报形式上报总局领导。九是彻底清查陈年积压案件，从根本上保障审理时限。成立专门的案件清理督察工作小组，对所有因引证商标权利待定暂时不能审理的案件列明清单，进行彻底核查，有力推动了积压案件的彻底解决。十是充分发挥各级领导班子和党员干部的表率作用，积极调动广大党员、青年及各方面的积极因素，发动大家进一步深挖潜力，提高效率，为解决积压问题提供了有效保证。

在国家工商行政管理总局商标评审委员会全体干部团结一致，尽职尽责，不分早晚加班加点，竭尽全力的顽强拼搏下，2013年，商评委审结评审案件共计14.4万件，同比增长174.61%，相当于以往四年工作量的总和，是三年解决积压期间年均工作量的4倍，再创历史新高。其中审结驳回复审案件10.8万件，同比增长153.17%；审结复杂案件3.6万件，同比增长271%。在2013年任务量总额较往年翻两番的情况下，使案件审理周期缩短到了17个月，实现了审理工作的历史性新跨越。

总局几位领导对商评委案件审理工作取得的突出业绩给予了充分肯定，在商评委案件审理工作情况汇报上，张茅局长批示：“向商评委同志们的辛勤工作表示衷心的感谢，应进行宣传，以鼓励先进。”刘玉亭副局长先后批示：“工作辛苦，成效显著。望按张茅局长在电视电话会议上的要求，再接再厉，贯彻实施好新商标法。”“可喜可贺，继续努力。”马正其副局长批示：“加快审理，服务企业，很好。请安排组织宣传。”

中国工商报头版对商标评审工作取得业绩予以了报道，刊发当日即有包括中央人民政府网、搜狐网、知识产权报、中国日报网等11家媒体以“工商总局2013年审结商标评审案件突破14万件”为题予以了专门报道或转载。

案件审理效率的迅猛提升和审理周期的大幅缩短，受到了国内外商标权利人的高度

赞扬，有关国际组织和协会也纷纷来电来函予以祝贺和肯定。

### （二）窗口建设不断强化，公共服务更加高效便捷

商评委以“服务群众，尽责便民”为目标，进一步完善了窗口服务各项措施，及时编印了《商标评审业务便民服务指南》、《商标评审申请书式》、《商标评审申请注意事项》。同时，增加了咨询电话，设立了专门咨询岗，制定了咨询答疑制度。2013年，商评委收到新申请评审案件8.26万件；日均接听咨询电话150多个，同比增长4倍多，接待当面咨询200余人次，回复书面咨询180余件，同时转办商标评审业务以外的咨询事项600余件。

### （三）行政诉讼被诉率降低、胜诉率进一步提高

为降低行政败诉率，提高胜诉率，2013年，商评委就现行判例中与北京一中院不一致情况，专门与北京一中院进行了商标确权业务研讨，双方还从法律和政策上做了较深的分析，对部分分歧较大的案件审理标准、证据采信原则等问题达成了一致意见，有力推动了商标评审案件应诉效率和质量的进一步提高。

2013年，在商评委审结案件数量达到2012年同期2.4倍的情况下，仍保持了较低的被诉率和较高的胜诉率。2013年，商评委一审被诉案件1760件，被诉率为1.22%，较上年降低了3.48个百分点。其中收到一审判决2004件，收到二审判决1158件，收到再审判决43件，整体胜诉率与2012年基本持平。

### （四）行政复议工作高效完成，有效促进了“和谐为民”

2013年1—11月，共收到行政复议申请249件，是上一年度申请量的3倍，审结241件，较2012年增长277%。在复议工作中，商评委在严格案件审理规则、完善制度程序的同时，积极创新思路，灵活运用协调、调解等方式结案，并注重畅通沟通协调渠道，完善复议与复审、信访等工作的衔接机制，有效保障了当事人的合法权益，促进了“和谐为民”。

## 二、创新举措，健全机制，有力维护商标确权领域公平竞争秩序

一是改革驰名商标认定工作机制，推进了驰名商标认定保护工作常态化。对驰名商标认定，改变了以往各处集中提交、分批讨论的研究方式，实行“随报随议”，既保证了驰名商标认定保护工作的有序推进，又有效确保了相关案件审理标准的统一性。2013年在评审案件中认定了330件驰名商标，对“LOUIS VUITTON”、“保时捷PORSCHE”、“万宝路MARLBORO”等147件以往认定的驰名商标予以了重复认定，及



▲ 2013年2月28日，商评委组织召开“商标评审案件受理业务座谈会”，商评委副主任黄家华主持会议，全国各地数十家商标代理机构参加座谈。

时进行了跨类保护。二是加大案件审理前的调研走访力度，实现法律效果、社会效果和评审效果的统一。先后派员对几起涉及地理标志、农产品的有关商标争议案件分赴贵州、江苏、湖北等地开展了深入调研，在实地获取的事实依据基础上，依法公正地做出了裁决，受到了当事人和相关地方政府的高度肯定。三是加大对商标领域

内不正当竞争行为的打击力度，积极维护诚实守信的市场竞争环境。2013年，共审理涉及恶意抢注的商标争议案件逾万件，有力打击了各类恶意抢注商标行为，受到了社会各界的充分肯定。商评委审理的“PRTV”商标争议案件和“锦竹”商标争议案件分别获评“全国知识产权保护重大案件”和“全国最具影响力十件商标大事”。四是积极促进商标代理行业健康发展。组织全国数十家代理机构召开了“商标评审案件受理业务座谈会”，制定了《关于规范商标代理组织提交商标评审申请材料的办法（试行）》和《关于商标代理组织提交商标评审材料及证据的指导意见（试行）》，有效规范了代理组织工作行为。五是坚持国民待遇原则，平等保护国外当事人的商标权益，有力维护了我国保护知识产权的良好形象，受到了相关国家和有关外国企业的高度赞扬。韩国知识产权局专门致函商评委就商评委依法保护该国KBS官方认证标记事宜予以感谢。

### 三、强化评审理论研究和法制建设，积极推进依法评审

一是完成了《商标法》相关内容修改工作。对有关代表反映较为突出的审限设定、驰名商标制度价值、异议主体资格限制、网络环境下商标专用权保护等问题专门研究，并形成书面答复意见，有力推进了修法工作。二是修订了《商标评审委员会审理涉及驰名商标认定案件的工作规范意见》，有效推进了驰名商标认定工作的规范化、制度化。三是认真修订商标评审规则、商标审理标准，完成了《商标法实施条例》商标评审部分和《商标评审规则》的修订任务，商标法实施的相关配套准备也已完成。修订了17种

收文书式和 33 种形式审查发文书式。四是不断深化商标评审法律理论研究，服务领域不断拓展。受中宣部委托，经过大量调研，完成了中央关于“文化品牌保护”专项课题调研任务。课题报告经中宣部课题组审定，并以专报形式呈报刘云山同志。中宣部课题组专门致函总局感谢商评委为课题研究所做出的重要贡献。五是圆满完成了全国工商系统商标评审专家研修班的培训工作，强化了商标条线干部的专业知识素质。这期研修班是商评委首次针对全国各级工商系统举办的研修培训活动，参训的地方工商部门代表认为，此次研修班规格高、定位准、针对性强，教学内容丰富，方式灵活创新，具有较强的针对性、指导性和实践性，培训期间举办的公开评审演示活动，收到了良好的互动和教学效果，达到了总局领导提出的“办出水平、办出成效”的要求。六是不断丰富宣传教育手段，广泛开展商标评审法制宣传和评审知识宣传。进一步强化了与有关媒体的合作，积极与中国工商报合作开辟“大案解读”



▲ 2013年5月13日至5月23日，商评委在总局行政学院举办全国工商行政管理系统商标评审专家研修班。

专栏，及时提供专业论文和典型案例分析，扩大了商标评审知识宣传平台，有效促进了各类市场主体提高品牌保护意识、提升商务诚信的水平。商评委选送的两篇作品分别获得了第五次全国工商行政管理优秀论文评选活动的特别奖和三等奖。

#### 四、积极开展对外宣传和交流，为商标评审工作迈向国际水平奠定了良好基础

2013年，商评委共接待来自欧盟、日本、英国、法国、泰国等多个国家和地区代表团来访 20 余次。安排广大干部积极参与与欧盟、日本、中国台湾等国家和地区共同组织的知识产权研讨会 6 次。根据外事安排，商评委先后派员赴日本、欧盟、韩国、中国台湾等国家和地区考察 8 人次。通过接待来访、参加研讨会和考察等方式，对我国商标评审工作的最新进展进行了有力宣传，为推进商标评审工作达到国际先进水平奠定了良好的理论和实践基础。

## 第六章 商标法制

2013年,是中国商标法制建设取得突破性进展的一年,国家工商总局商标局积极配合全国人大,推动商标法第三次修改圆满完成,并扎实推进《商标法实施条例》等配套法规规章的修订工作,不断提高全社会商标法律意识,营造商标保护的良好氛围,为商标战略实施提供了有力的法律保障。

### 一、商标法修订工作圆满完成

#### (一) 商标法修改的重要背景

现行商标法于1982年8月23日通过,1983年3月1日起实施。1993年,为适应我国市场经济的发展和保护商标专用权的需要,对商标法做了第一次修改;2001年,为适应加入世界贸易组织的需要,全面履行《与贸易有关的知识产权协议》规定的义务,对商标法进行了第二次修改。

商标法实施30年来,对于保护注册商标专用权,维护公平竞争的市场秩序,推动我国社会经济发展发挥了重要作用,商标注册、运用、保护和管理水平明显提升,我国商标事业实现了跨越式发展,已经成为名副其实的商标大国。但是,随着我国社会主义市场经济的发展,商标申请量逐年大幅攀升,现行商标法已难以适应实践发展的需要,主要表现为:商标注册程序比较繁琐,商标恶意注册较为常见,商标领域的不正当竞争现象仍较严重,商标侵权尚未得到有效遏制,商标专用权保护有待加强。为适应新形势新任务的要求,更好地服务经济社会发展,对现行商标法进行修改完善成为我国商标领域的头等大事。

#### (二) 商标法修改的基本情况

2003年,国家工商总局受国务院的委托,承担了《商标法》第三次修改的具体工作。经过近六年的努力,国家工商总局在深入基层调查研究、广泛征求社会各界意见、认真听取专家学者建议的基础上,经过反复修改形成了《商标法(修订送审稿)》,并于

2009年11月18日报请国务院审议。2012年10月31日,国务院常务会议讨论通过了《中华人民共和国商标法修正案(草案)》,并于2012年11月11日提交全国人大常委会进行审议。2013年8月30日,十二届全国人大常委会第四次会议审议通过了商标法修正案,将于2014年5月1日实施,这是我国商标法律发展历程中又一个重要的里程碑。

### (三) 商标法修改的主要内容

此次修改商标法,在与我国参加的国际条约保持一致的前提下,重在立足国内实际需要,借鉴吸收了世界主要国家的先进经验和成熟做法,围绕实践中存在的突出问题对商标法律制度进行了完善。

1. 调整商标注册审查制度,为申请人提供更加方便快捷的商标注册服务。一是取消了现行法对商标注册的可视性要求,将国际上申请和审查标准已经相对比较成熟的声音商标纳入商标可申请注册的范围。二是允许申请人通过互联网以电子方式向商标主管部门直接提交申请,规定一份申请文件注册范围可以涵盖多类商品,与国际通行做法接轨。三是增加了审查意见沟通程序。在审查过程中,商标局可以要求申请人对其商标申请做出说明或者修正。四是完善商标注册异议制度,简化了确权程序,限制了商标异议主体,解决了现行商标异议制度下提出异议申请的主体和理由过于宽泛、商标注册程序过于繁琐的问题,有利于缩短商标注册周期,遏制“恶意异议”行为。

2. 对商标注册、使用和商标代理中的不正当竞争行为进行规制,维护公平竞争的市场秩序。一是新《商标法》增加了诚实信用原则的有关内容,明确界定并禁止了商标抢注行为,为打击恶意抢注,维护公平竞争的市场秩序提供了法律依据。二是明确规定将他人注册商标、未注册的驰名商标作为企业名称中的字号使用,误导公众,构成不正当竞争行为的,依照《反不正当竞争法》处理。三是加强了对商标使用行为的引导和保护,促进商标有效使用,提高商标的利用率。四是加大了商标代理监管力度,增加了商标代理机构的法律责任和义务,加强了工商行政管理部门对商标代理机构的行政管理手段,有利于促进商标代理市场的健康发展。

3. 厘清了驰名商标保护制度,引导驰名商标回归其立法本意。驰名商标不是荣誉称号,而是一个法律概念,驰名商标认定是对驰名商标扩大商标保护范围而设立的特别保护制度,也是国际上通行的做法,对于规制傍名牌行为起到了有效作用。但是在实际中,有的企业断章取义,把驰名商标当成荣誉称号进行片面宣传,构成了不正当竞争,扰乱了市场秩序。新《商标法》在坚持实行驰名商标认定保护制度的同时,禁止生产、经营者将“驰名商标”字样用于商品、商品包装或者容器上,或者用于广告宣传、展览以及

其他商业活动中,促使企业在尊重市场规则的前提下加强自主品牌的培育,真正提升自身的市场竞争力。

4. 加大对注册商标专用权的保护力度,保护商标权利人的合法权益。一是增加了商标侵权行为的种类,规定了对商标侵权行为的法定从重处罚情节,并根据涉案金额进一步规范了工商行政管理部门行政处罚的标准。二是引入了惩罚性赔偿规定,将法定赔偿额上限从50万元提高到300万元,加大侵权人的违法成本。三是减轻商标权利人举证责任,有效防止因权利人“举证难”导致损害赔偿数额偏低的现象。

## 二、《商标法实施条例》的修订工作稳步推进

### (一)《商标法实施条例》修订进展情况

国家工商总局高度重视《商标法实施条例》的修订工作。早在2012年3月,商标局就成立了商标法实施条例修改小组,全面启动了商标法实施条例的修改工作。商标局和商评委还共同成立了专题研究小组,对申请分割、声音商标、商标代理监管、商标专用权保护等11项重点问题进行了专题论证。根据商标法修改情况,在认真总结现行商标法律实施经验的基础上,经过充分的调研论证,商标局与商评委共同草拟形成《商标法实施条例(征求意见稿)》。国家工商总局商标局、法规司通过座谈会、书面征求等形式,分别征求了工商系统、最高人民法院、最高人民检察院、公安部、商务部、国家知识产权局等13个相关部门、代理组织,以及企业、专家学者的意见,根据意见征求情况,对征求意见稿进行了修改完善。12月30日,国家工商总局将《商标法实施条例(修订送审稿)》报请国务院审议。

### (二)《商标法实施条例》的修订思路

条例的修改思路是以修改后的商标法作为上位法依据,立足国内实际需求,借鉴吸收世界主要国家的先进经验和成熟做法,围绕实践中存在的突出问题,进一步细化、修改和完善商标工作的具体条件、标准、程序。同时,为与修改后的商标法在体例上相呼应,并保持商标法实施条例本身体例结构的稳定,条例修改仍采用修正案的形式。条例的修改主要包括两个方面:一方面是贯彻落实修改后的商标法,通过修改条例进一步细化商标法条款,使之具有更强的可操作性和可执行性,不仅有利于社会公众快捷简便地办理各类商标申请事宜,而且也有利于商标局、商评委和地方工商行政管理部门更好地依法行政;另一方面是修改完善现行条例与现实不相适应的内容,将商标局、商评委及地方工商行政管理部门在实践中提出的新思路、形成的好做法、总结的好经验,通过条



例修改使之转化为法律成果，以更好地服务经济社会发展。

### 三、商标法制宣传培训力度不断加大

国家工商总局以商标法修正案审议通过为契机，组织开展系列宣传培训活动。9月17日，国家工商总局召开新商标法贯彻实施电视电话动员大会。全国人大常委会法工委信春鹰副主任对



▲ 2013年9月17日，国家工商总局在京召开全国工商行政管理系统贯彻落实新商标法电视电话会议，对全系统学习贯彻新商标法进行部署。

新商标法做出解读，国家工商总局张茅局长出席会议并做重要讲话。

12月21日至22日，国家工商总局在深圳行政学院举办了全国工商系统新商标法培训班，各省、自治区、直辖市及计划单列市、副省级市工商行政管理局、市场监督管



▲ 2013年12月21日—12月22日，国家工商总局在总局行政学院举办全国工商行政管理系统新《商标法》学习培训班。

理局商标工作分管局长、商标处长参加了培训。各级工商行政管理机关也积极开展有针对性的新商标法的培训。通过培训，夯实理论基础，研讨交流热点、难点问题，深化了工商干部对新商标法的认识和理解，提升对新商标法的实践运用能力，全面深入贯彻落实新商标法。

#### 四、继续做好行政诉讼、行政复议案件的应诉工作

2013年,商标局积极采取各项措施加快商标审查速度、提高审查质量。随着商标审查量基数的增大,商标行政



▲ 2013年11月6日,山东省淄博市工商局举办新《商标法》培训班。

复议和行政诉讼案件也在不断增加。商标局严格依法行政,继续做好行政复议和行政诉讼的应诉工作,全年共办理行政复议案件259件,行政诉讼一审、二审、再审案件30件。复议诉讼主要案件类型为:异议申请不予受理;注册、续展、变更等申请不受理、转让不予核准等类型。

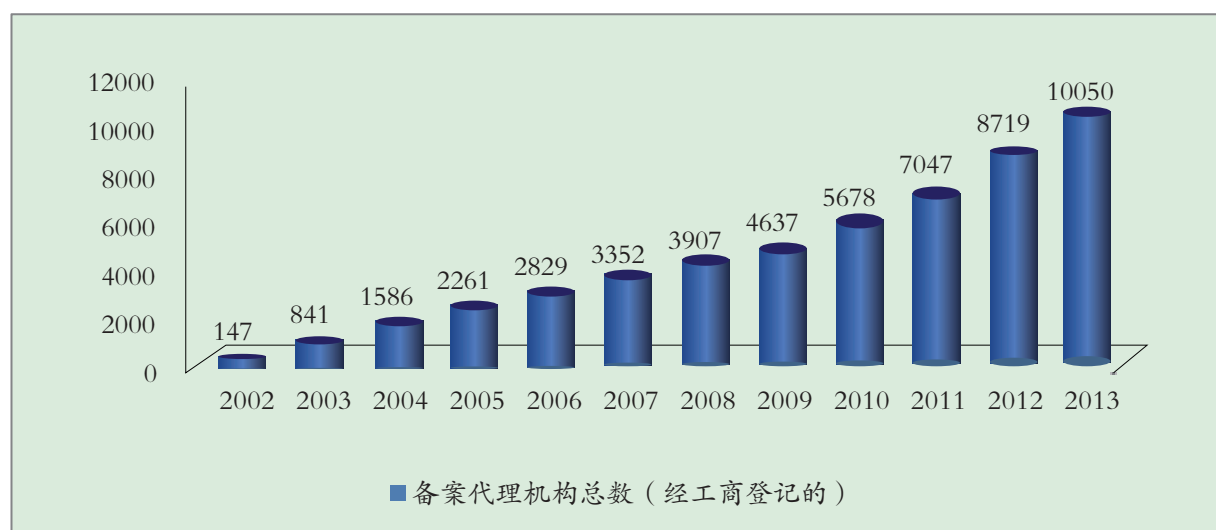
## 第七章 商标代理

2013年，我国商标代理事业翻开了新的历史篇章。《律师事务所从事商标代理业务管理办法》施行，律师事务所正式进入商标代理行业；年新增经工商登记的商标代理机构数量再一次刷新历史纪录；新商标法的通过，为商标代理监管奠定了坚实的法律基础；商标代理行业自律水平、业务水平不断提高，对推动我国商标事业发展发挥了重要作用。

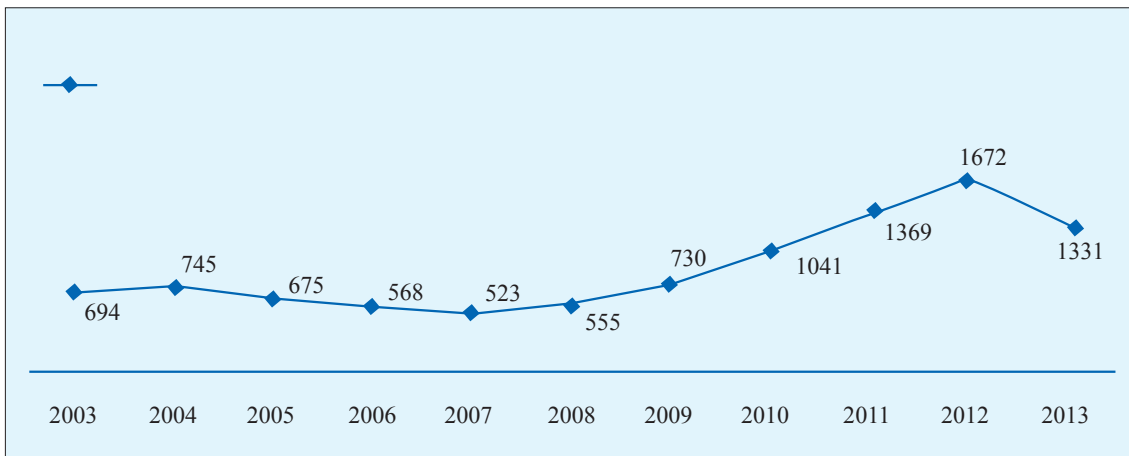
### 一、商标代理机构的基本情况

截至2013年12月31日，我国商标代理机构总数为18772家，其中律师事务所8222家，新增经工商登记的商标代理机构1831家，再创历史新高。自2003年以来，中国商标代理机构数量连续十年保持快速增长势头。

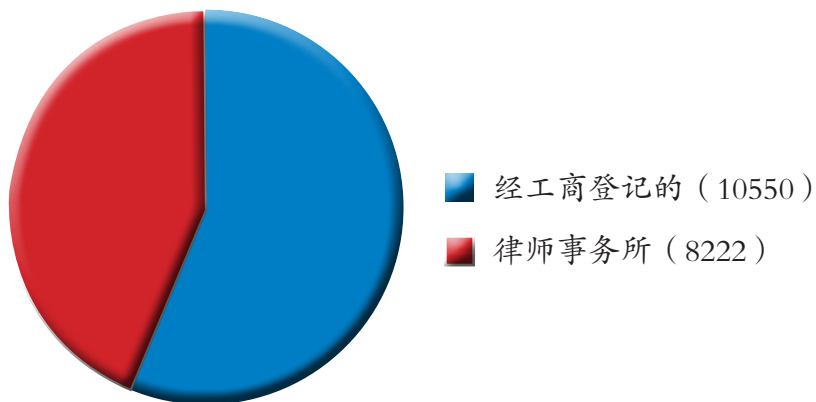
#### 2002年以来经工商登记的备案代理机构总数（单位：家）



2003年以来年新增经工商登记商标代理机构数量(单位:家)



截至2013年年底代理机构总数为18772家



## 二、商标代理监管制度机制建设不断加强

### (一)《律师事务所从事商标代理业务管理办法》正式实施

2013年1月1日,《律师事务所从事商标代理业务管理办法》施行,首批7864家律师事务所于2013年3月1日在商标局备案。截至2013年年底,共备案律师事务所8222家。管理办法的施行,标志着律师事务所及其律师正式进入商标代理行业,对于完善知识产权代理制度,推动商标代理行业规范健康发展具有重要意义。

### (二)新《商标法》明确规定加强商标代理监管

新《商标法》第十九条、第二十条、第六十八条规定了商标代理机构的权利和义务;

明确了商标代理机构实施违法行为应承担的法律责任；制定了停止受理违法商标代理机构商标代理业务的强力措施；强化了商标代理行业组织的自律管理；提出了建立商标代理机构信用档案。新商标法从法律层面加强了对商标代理机构和商标代理市场的监管，规定更为明确，措施更加有力，为维护好商标申请人权益和商标代理市场秩序提供了切实保障。为落实新商标法加强商标代理监管的有关规定，《商标法实施条例》将设置商标代理专章，《商标代理机构信用信息管理办法》和停止受理商标代理机构商标代理业务工作规程的制定工作也均已启动。

### （三）探索创新商标代理机构管理工作机制

2013年1月，国家工商总局同意了广东省工商行政管理局将广东省商标代理机构备案报送工作转移至广东商标协会的申请。广东商标协会研发了数字化管理系统，自5月起负责省内商标代理机构新增、变更和注销备案报送。此试点使商标代理行业组织能够直接掌握商标代理机构的第一手资料，对下一步开展商标代理机构信用管理和加强行业自律管理进行了探索和尝试。

## 三、商标代理行业自律管理成效显著

### （一）推进行业诚信建设，加强行业自律

2013年1月，中华商标协会商标代理分会通过了《中华商标协会商标代理分会惩戒规则》和《中华商标协会商标代理分会行业纪律委员会规则》，自2013年1月25日起执行。11月，根据新《商标法》起草了《中华商标协会商标代理分会章程》修改稿和上述两文件的修改稿，提交拟召开的代理分会第二届会员代表大会表决通过。商标代理分会对会员关注的《关于在全国开展交通运输业和部分现代服务业营业税改征增值税试点税收政策的通知（财税[2013]37号）》中涉及商标代理机构的税务问题，向北京市西城区国税局反映情况并提交《关于解决代收代缴商标规费需缴纳增值税问题的建议函》。根据《中华人民共和国民事诉讼法》规定，为会员单位参加诉讼向各级人民法院出具推荐函近80件。

### （二）举办“中外商标代理机构圆桌会议”

2013年6月，在大连2013中国国际商标·品牌节期间，中华商标协会商标代理分会举办了“中外商标代理组织圆桌会议”，会议就中外商标代理机构关心的商标代理行业自律、发展等问题展开了深入的研讨和交流。中外商标代理机构200多人出席了会议。

### (三) 加强商标代理人培训工作

2013年11月,为适应新时期商标案件的新特点和新趋势,及时了解新商标法的修改变化,掌握商标注册、使用、保护和管理等工作的最新动向,进一步增强广大律师、商标代理人、工商行政执法人员及相关从业人员的职业素质和业务水平,提高应对处理商标复杂案件的能力,中华商标协会代理分会分别在成都、杭州举办了二期商标法律诉讼实务高级研修班和商标法修改业务培训班。

### (四) 加强商标代理行业国际交流与合作

2013年5月,中华商标协会组织部分商标代理机构会员赴美国,出席第135届INTA年会,与国际商标协会(INTA)及相关机构进行了广泛的交流。6月,在中国商标年会上连续第二年与日本弁理士会举行了中日商标交流会。10月,中华商标协会派员赴日内瓦参加了WIPO第30届SCT会议。

## 第八章 地方商标工作

2013年，全国各级工商行政管理机关认真贯彻落实党的十八大精神，以服务“五位一体”建设为目标，坚持开拓创新，深化效能建设，立足本职，扎实工作，进一步深入推进商标战略实施，为服务经济社会发展，建设创新型国家做出了积极贡献。

### 一、着力有序推进，在更高起点深入实施商标战略

全国工商行政管理机关认真总结近年来实施商标战略的工作经验，深化商标工作服务经济社会的认识，从实际出发，借鉴推广好经验好做法，进一步加强组织领导、汇聚各方力量、制定有效措施，将商标战略实施推向深入。

北京市政府出台《关于深入实施商标战略推动首都品牌经济发展的意见》，着力打造“品牌北京”；市、区县各级政府加强对商标战略实施的财政支持，设立专项资金，完善奖励和资助制度，为深入实施商标战略提供有力保障。

天津市召开“全市实施商标战略三年总结暨推动科技型企业商标发展大会”，总结实施商标战略三年发展成果，部署下一阶段商标工作任务，推动全市科技型企业商标发展。

山西省召开“实施商标战略、深入推进品牌兴省”视频会议，鼓励和推动全省市场主体创新商标、积极发展自主品牌，促进地方经济转型发展。

内蒙古自治区与广东省工商局签署了《内蒙古·广东工商局商标品牌战略合作协议》，



▲ 2013年5月25日，在“首届内蒙古·广东科技合作周启动暨签约仪式”上，内蒙古自治区工商局与广东省工商局签署《内蒙古·广东工商局商标品牌战略合作协议》。

就加强两省区商标品牌战略实施、商标执法保护、商标信息交流、商标政策研讨交流与合作及建立商标品牌战略联席会议制度等方面达成共识。

吉林省依据《吉林省国民经济和社会发展的第十二个五年规划纲要》和产业发展规划,起草完成《吉林省商标品牌提升实施方案(2013—2017年)》(送审稿),规划今后五年商标品牌发展工作。

黑龙江省制定印发《省工商局服务支持工业园区(大项目)企业实施商标战略工作方案》。各地按照名录深入走访企业,集中、深入、全面地为工业园区(大项目)企业实施商标战略工作提供服务支持。

哈尔滨市召开深入推进商标战略实施工作座谈会,与31家企业代表就深入推进商标战略实施、品牌培育、打假维权等问题进行了深入交流,取得了良好成效。



▲ 2013年3月28日,哈尔滨市召开深入推进商标战略实施座谈会。

江苏省政府出台《苏南基本实现现代化指标体系》,

将自主品牌企业增加值占GDP比重指标纳入其中,明确加快品牌建设要求;各市政府纷纷召开商标战略工作推进会,表彰商标战略实施先进县区、集体和个人,评选商标战略实施示范乡镇和企业,出台或修订新注册商标财政补贴和商标质押贷款扶持政策;部分乡镇建立商标战略实施工作机构、出台有关商标战略实施政策文件、设立品牌指导站,进一步优化了实施商标战略的政策环境。

浙江省工商局按照“以名企、名品、名家‘三名工程’为抓手,深入实施知识产权战略、标准化战略和品牌战略”的要求,完成并上报《浙江省实施商标战略对策思路研究提纲》,代拟《浙江省人民政府关于深入实施商标品牌战略促进创新型省份建设的意见》,联合其他部门共同推进商标战略实施,对商标培育、注册、应用、保护给予政策支持。



福建省政府出台《关于推进商标品牌工作的若干措施》，就进一步培育自主商标品牌、促进商标提质增值、合力推进商标工作、推动商标工作国际化、加强商标专用权保护、强化政策资金扶持保障六个方面提出具体措施。各设区市认真落实实施商标战略的优惠措施，继续推动政府和有关部门将实施商标战略纳入地方和行业发展的总体规划和工作部署，在更高的起点持续推进商标战略实施。

山东省召开商标授牌仪式暨推进商标战略实施座谈会，对推进商标战略实施工作进行再动员部署；各地市政府召开市商标工作会议，认真落实推进商标战略实施专项资金制度，调整优化商标工作综合考评办法；评选地理标志商标运用示范单位，公布商标战略实施示范县（市、区）、企业和园区，总结推广典型经验，商标战略实施环境不断优化。

河南省政府将实施商标战略纳入重要决策事项，出台《关于实施商标战略的意见》，召开全省实施商标战略电视电话会议。各地积极响应，迅速行动，纷纷制定和落实各项商标战略工作政策和措施，取得明显效果。

湖北省政府制定下发《关于推进品牌强省建设的若干意见》，召开全省推进品牌强省建设动员大会，通报2012年度驰名商标认定、地理标志注册情况，全面动员部署推进品牌强省建设工作任务，推动工商部门从主抓商标战略向推进品牌战略升级，从部门工作向政府工作的升级。



▲ 2013年11月21日，湖北省召开全省推进品牌强省建设动员大会。

贵州省制定《2013年度实施商标战略推进计划》，出台《贵州省工商行政管理局关于解决贵州省著名商标与企业名称若干问题的意见（试行）》、《贵州省著名商标管理办法》、《贵州省工商行政管理局加快推进贵州白酒产业发展的工作方案》，起草《贵州商标专用权质押贷款指导意见（试行）》，为商标战略提供有力政策法规支持。

云南省工商系统继续将商标战略实施工作纳入年度重点工作考核指标体系,分别对三级商标品牌的培育申报、地理标志商标的指导申报、“双打”工作等实行目标任务考核,确保了年度商标战略目标任务完成。

西藏自治区印发执行《西藏自治区人民政府关于加快推进实施商标战略的意见》,推进商标战略实施深入发展。

陕西省按照《陕西省国民经济和社会发展第十二个五年规划纲要》和《陕西省知识产权战略纲要(2008—2020)》的有关要求,制定全省商标战略工作计划(2014—2020),重点着眼于未来几年商标工作发展,前瞻性地提出目标任务、重大工作项目和主要措施。

宁夏自治区工商局撰写完成2012年度商标发展报告,积极参与“全面掌握《国家知识产权战略纲要》实施五周年之际全区知识产权战略实施的整体情况并总结经验查找问题的活动”,汇总上报了2008—2012年涉及商标战略相关领域的指标数据,在商标战略实施创新思路、改进方法、提高成效方面提供了重要参考。

## 二、坚持服务发展,努力提升商标创造和运用能力

全国各级工商行政管理机关始终牢记服务发展的职责使命,加强行政指导和服务培育力度,推动商标有效运用,促进了地方经济社会发展。

### (一) 加强商标指导培育工作

北京市按照“推进产业结构调整 and 增长方式的转变,走高端产业发展之路”要求开展驰著名商标推荐认定工作,培育辖区内优势、传统产业和有竞争潜力企业,在强化企业内部商标管理、提升品牌附加值方面取得成效。

天津市工商系统将科技型企业申请注册商标工作作为工作重点,纳入商标监管工作年度考核内容,加强服务指导,完成了年初提出的“科技小巨人企业商标注册申请率达到80%以上,科技型企业商标注册申请率达到30%以上”目标任务;为配合新《商标法》颁布实施,编制《企业商标实用指南》并免费向驰著名商标企业和商标协会会员发放。

河北省根据产业结构特点和产业振兴要求,对农产品商标、高科技产品商标、集体商标、证明商标、地理标志申报著名商标进行政策性扶持。

山西省工商系统紧紧围绕商标战略实施,推进“品牌兴省”工作,深入企业、农户、园区走访调研,切实解决企业在商标注册、运用、保护和管理方面遇到的问题,共帮助

1000 余家企业制定实施商标战略规划。

内蒙古自治区工商系统继续推行“四书一卡”制度，着重对地区主导特色产业、商标注册率低以及创牌需求较为强烈的行业进行指导，引导企业注册、运用商标，依靠商标品牌战略实现发展壮大。

吉林省各市（州）工商局通过开展调研，普遍建立起企业经营和商标使用情况信息档案，全面落实“三书五进”商标行政指导做法，指导和协助企业实现商标权质押贷款 1.11 亿，创出历史新高。

黑龙江省加大对农产品商标特别是地理标志商标的培育力度，全省国内注册商标和地理标志总量大幅提升。加大对绿色食品、有机食品、无公害食品、农产品深加工的省农业产业化龙头企业，以及优势特色和战略性新兴产业的商标培育扶持力度。

哈尔滨市工商系统开创“确立二个重点，搭建一个平台”（以传统优势产业和战略新兴产业为重点，为企业融资开辟绿色通道）的商标品牌层次运行格局，坚持一把手挂帅抓品牌发展工作、跟踪督导检查商标工作、走访重点企业、上门现场办公，助推商标品牌发展。

上海市积极开展文化创意产业商标发展情况摸底调查和“上海”牌老商标发展的课题调研，先后走访一批重点商标企业和园区，指导企业商标发展；通过举办专题培训，加大对出口企业的支持力度；编写上海市商标情况分析报告，为全面开展商标工作提供依据。

浙江省工商局将扶持品牌指导站等商标公共服务平台建设作为工作重点，召开全省商品市场品牌指导站推进工作会议，对建设品牌指导站工作提出具体要求，组织对全省品牌基地和指导站验收检查，不断探索两者工作的深度融合，转型提升了品牌指导站与品牌基地功能，进一步促进地方商标战略的实施和经济发展。

杭州市结合“十二五”杭州商标战略实施发展目标，



▲ 图为浙江省杭州市第六空间品牌指导站。



▲ 2013年5月15日,杭州市召开商标战略实施对经济发展贡献度调研座谈会。

开展“品牌战略实施对杭州经济发展贡献度”课题调研,召开驰、著名商标企业调研座谈会3场,邀请了54家企业代表参加了调研座谈。通过调研,对品牌在经济社会中的地位 and 作用有了更深的理解,更加坚定了推动商标战略发展的信心。

宁波市工商局针对去年创建的星级品牌指导站均为单一的乡镇街道品牌指导站的情况,及时在品牌基地、行业协会等处设置类型多样化的品牌指导站,并予以星级评定,更好地促进了商标创牌工作。

安徽省大力加强专业商标品牌基地建设,有序开展专业商标品牌基地认定和回访工作,着力打造覆盖全省、特色鲜明的商标品牌基地群。

厦门市加强培育涉台商标,主动靠前服务,引导其在国内注册、使用商标;将去年试行成功的台湾企业申请厦门市著名商标的认定范围,由单一的商品商标拓展为商品商标和服务商标。

江西省工商系统扎实开展“服务万家企业,培育万件商标”工作,加强与乡镇、街道、园区或行业部门沟通协调,积极稳妥建设品牌工作指导站;加强行政指导,强化基础品牌建设能力。

山东省扎实推进商标工作基层基础建设,建立商标统计和通报制度,在市县局商标管理机构和基层工商所设专职商标管理员,积极推进商标品牌指导站建设,完善商标建档工作。

武汉市坚持每季度进行全市商标发展调研分析,服务领导决策,服务品牌经济发展。推行“百名所长扶百标”工作机制,有效指导符合条件的企业通过多渠道、多方式获得认定保护,推进驰名商标培育工作在申请量、区域覆盖面、行业分布和培育储备等方面实现了突破性发展。

湖南省工商局下发《关于在国家级园区开展建立商标品牌指导中心试点工作的意

见》，开展组建商标品牌指导中心的试点；指导品牌优势企业和商标战略示范县（市区）、示范企业加大品牌发展力度，通过加大重点品牌培育力度，知名商标品牌不断增多。

广东省创建区域国际品牌试点工作深入推进，取得显著成效。汕头市澄海试点通过“澄海玩具”商标的注册与推广，助推了地区经济增长；其他地区也积极加速品牌创建和发展，力求区域国际品牌与企业品牌良性互动，推进传统产业转型升级。

广西壮族自治区以帮助千家企业做大做强商标为目标，采取深入基层调研，邀请专家现场解决难题，举办“商标强企服务发展”巡回讲座等方法，在全区范围内全面开展了“商标兴桂”活动，有效助推企业快速发展。

海南省工商系统人员深入企业、厂矿、农村、国营农场、田间地头开展商标资源普查，积极引导和推动市场主体在经济活动中注册和使用商标，全省商标注册申请量同比增长 33%。

四川省积极开展商标战略进园区工作，制发《四川省工商行政管理局关于开展商标战略进园区工作的通知》，各市州在园区内设立商标战略工作指导站（点），大力服务园区品牌建设，服务指导企业品牌发展效果明显。

西藏自治区工商系统通过上门服务，跟踪指导，帮助协调，积极开展驰名商标、地理标志商标申报工作和自治区著名商标认定工作，自治区商标注册量平稳增长。

新疆自治区编发《2012 年度新疆商标发展报告》，为政府、企业和社会公众提供参考；加强日常商标咨询服务工作；率先在全国开展涉疆商标监测工作，变事后救济为事前防范；指导基层工商所和乡镇团场联合开展商标品牌指导站建设，加强基层品牌创建工作，共建立指导站 193 个。

## （二）深化“商标富农”工程

河北省工商局加大对农产品经营者商标注册的指导力度，并引导其通过提高产品质量和开展品牌宣传不断提高品牌知名度和竞争力；指导相关行业协会申报注册地理标志，



▲ 广西壮族自治区工商局与中国品牌管理研究中心联合举办了“商标强企服务发展”巡回讲座，图为在南宁市高新技术开发区举办讲座，帮助企业发展商标品牌。

农产品商标和地理标志的培育工作取得新进步。

辽宁省工商局制定了《地理标志商标应用指导规范》，加强地理标志商标管理，促进全省县域经济发展。

沈阳市工商系统各涉农区、县(市)局积极帮助农民、涉农企业和农产品产业协会申请注册商标，努力实践“公司(合作社)+农户+商标”的商标富农模式，地理标志证明商标注册实现了大幅度发展，注册数量近乎翻番，促进了农民增收、农业增效和农村持续发展繁荣。

大连市广泛开展地理标志商标使用与保护情况调研，形成针对性调研报告，并将其反馈给当地政府和商标注册人，为进一步推动地理标志商标的注册和运用提供参考。

河南省工商系统密切配合当地政府和有关协会、涉农企业，选择了一批具有河南和当地特色的农产品，分工负责，重点给予指导帮助，全省地理标志数量同比增长28%，创造年增长量的最高纪录。

湖北省全面深入推进地理标志“一县一标”工程，进一步推广“公司(协会)+地理标志+农户”的产业化经营模式，全省地理标志新申请39件，现有总数居中部六省第一，以地理标志为载体促进了农民增收，农业发展取得新成绩。

武汉市全市涉农区工商局采取“走村串户，上门服务”方式，注重扶持农民专业合作社商标品牌发展，推行“帮查询、帮设计、帮申请、帮指导使用、帮后续服务”的“五帮服务制”，邀请商标代理机构现场咨询办理，深受好评。

海南省继续深化共建“商标富农”示范县工程，引导推动发挥示范县“商标富农”积极示范和辐射作用，整体推广“商标+农户+公司”产业化运作模式，培育出一批品牌农产品商标，提升了农产品的档次和附加值，形成重要的支柱产业，推动地方特色经济发展。

重庆市开展地理标志资源调查，摸清全市基本符合申报条件的农



▲ 重庆市工商局成功组织召开了全市工商系统支持奉节脐橙“农超对接”洽谈会。

产品资源，切实做好地理标志推荐申报工作，引导全市地理标志工作重心从注重数量向注重质量和效益转变。深入开展地理标志产品“农超对接”工作，地理标志管理运用水平不断提高。

云南省各级工商部门积极培育指导，加强沟通协调，努力挖掘地理标志资源，地理标志商标工作取得重大突破，今年 18 件地理标志商标获得注册或初步审定，对推进高原特色农业品牌建设起到了重要作用。

陕西省工商系统积极组织和帮助当地社会团体、行业协会或企业申请注册地理标志证明商标，帮助传统农业打造自身品牌，全年共指导 2967 件农副产品进行商标注册，20 余个品牌作为地理标志商标申请注册，“商标富农”工作取得新成果。

甘肃省工商系统深入农村广泛宣传地理标志增收致富的典型案例，引导农民增强农产品商标注册意识；指导农民专业合作社挖掘有价值的农产品进行注册培育，以提高市场竞争力。

青海省政府出台了《青海省进一步推进农畜产品商标和地理标志品牌战略实施意见》。各级工商部门坚持突出特色、突出绿色的原则，指导农牧产业培育商标；坚持深入实地现场办公和指导工作，协调地理标志所在地政府成立专门组织机构，调动多方力量共同推进地理标志工作。

新疆自治区在政府工作报告任务分解中，将“继续推进农产品市场，实施商标品牌战略”作为 2013 年完善农产品市场体系的重点任务。自治区工商局对全区地理标志和农产品商标发展情况进行调研，建立并公布了《新疆地理标志资源库》；进一步加强各地地理标志和农产品品牌建设工作。

### （三）拓展商标价值运用渠道

江苏省工商系统注重深入推进商标专用权质押贷款工作，开展企业商标权质押融资调研，拟定支持知名企业商标权质押融资合作协议，筹备组织商标权质押融资银企洽谈签约活动，全省商标质押贷款总额突破 60 亿元。

杭州市工商系统继续加强与银行、企业、专家等各方合作协调，通过摸底调研、搭建平台、行政指导、信用建设等举措，推动驰、著名商标企业进行商标权质押贷款，积极在全市范围内推广“淳安经验”，充分发挥商标无形资产作用，缓解企业融资难题。

安徽省坚持和完善商标质押贷款“五项服务”制度，将商标质押贷款工作落实到各县（市、区），进一步推动商标质押贷款的均衡发展，更好地满足企业融资需求，积极

服务实体经济发展。

济南市工商局联合省交通银行和商标评估机构,共同研究建立了全市首条商标权质押贷款融资渠道。以交行总部向济南重工发放以“重工”商标权为抵押物的贷款1500万元为标志,实现了济南商标质押融资零的突破。

深圳市推进知识产权质押融资再担保的风险分担机制。在2012年出台的《深圳市促进知识产权质押融资若干措施》基础上,依托现有的再担保平台,由深圳市再担保中心为全市的知识产权质押融资业务提供再担保,再担保中心、融资性担保机构、商业银行按照5:4:1的比例承担贷款风险,再担保中心还按再担保额2%的比例安排风险补偿金。

四川省工商局在广泛征求意见基础上,与四川银监局联合下发了《四川省商标专用权质押贷款工作指导意见》,指导企业有效运用商标,引导和推动企业拓宽商标质押融资渠道,提升商标附加值。

成都市搭建企业融资平台,支持、指导驰著名商标企业采取知识产权作价入股、质押贷款、转让等资本化运作途径,拓宽融资渠道,促进生产规模扩大和加快技术创新。2013年全市38家企业商标质押融资金额近6亿元。

西安市工商局组织交流探讨《关于开展商标权质押贷款工作的意见》,给企业发放“商标权质押贷款工作的一封信”,为其盘活资金、加快发展牵线搭桥。

#### (四) 鼓励商标“跨出国门”

大连市工商局为支持和鼓励企业自主创新,争创国际知名品牌,下发《关于指导大连市外向型企业商标国际注册与保护工作的通知》,积极引导企业用好国际注册补贴制度,有力推动了商标国际注册。

福建省发挥政府政策的引导和扶持作用,由省财政设立马德里商标国际注册补助金,数额从5千元到10万元不等,极大提高了企业开展马德里商标国际注册的积极性和主动性,激励企业积极实施“商品未动、商标先行”的“走出去”战略。

厦门市积极筹办欧盟知识产权实务系列讲座,特邀欧洲知识产权专职律师为企业讲解欧盟商标注册制度及保护情况;为企业和商标代理机构牵线搭桥,鼓励代理机构主动为企业进行量身打造马德里国际注册的方案,深入推进马德里国际商标注册工作。

青岛市召开马德里商标国际注册保护与促进经济发展专题调研联席会议,联合世界知识产权组织启动商标国际注册调研工作。





▲ 2013年9月10日，欧盟知识产权实务讲座在厦门举行。

湖南省工商局开展全省出口企业国际商标注册专项调查，举办各市州工商局和出口企业参加的商标国际注册培训班，并将指导马德里国际商标注册纳入市州工商局绩效考核内容，有效提高了企业商标国际注册意识和系统工作水平。

深圳市严格落实《深圳市知识产权专项资金管理办法》，

对通过马德里体系、欧盟、非洲知识产权组织、单一国家取得境外商标注册的，每件给予2000元至10000元不等的资助；深圳商标代理机构代理深圳商标境外申请并取得商标注册证书后，每件将获得资助500元，有效激励了企业实施“走出去”发展战略。

### 三、强化市场监管，切实加大商标专用权保护力度

全国各级工商行政管理机关以保护注册商标专用权为核心，加强商标行政执法，坚持日常监管和专项整治相结合，强化内外合作和区域协作，深入持续开展打击侵犯知识产权和制售假冒伪劣商品工作，有力保护商标权利人和消费者利益，有效维护了公平竞争市场秩序。

#### （一）加大商标监管和执法保护力度

沈阳市工商系统在日常巡查中加强对辖区印制企业监管，依法督促其建立和完善商标印制“五项制度”和商标印制业务、商标标识出入库、废次商标标识销毁三本管理台账，并逐户填表备案。开展商标授权经营制度试点工作，实现了商标监管工作延伸，试点区域的商标侵权发生率和消费投诉率明显下降。

长春市开展商标印制企业行政指导和监督管理专项行动，以属地化、网格化管理为基础，通过对商标印制企业的巡查和登记备案，查处违法从事商标印制的行为。

哈尔滨市以保护驰名商标著名商标为重点，严厉打击假冒侵权行为，大力维护企业权益。以规范商标代理机构经营为重点，制发《哈尔滨市商标代理服务机构诚信自律公约》，与商标代理机构签订了诚信自律承诺书，规范商标代理机构秩序。

宁波市适时开展商标印制企业监管专项行动，依法对辖区内的商标印制经营行为进

行检查,严查企业印刷许可证是否合法有效,严查印制手续和内容,严查印制侵权假冒商标标识违法行为,严厉打击非法印制和销售侵权假冒商标标识的行为,坚决堵住商标假冒侵权行为的源头。

江西省工商系统在打击侵犯知识产权和制售假冒伪劣商品工作中,职责分工明确。省局主要加强“双打”工作的督察指导,督办重大案件查处,指导帮助解决实际问题;各地在当地政府的统一领导下,主动与当地公安、检察院、法院、质检、海关等部门通力合作,继续保持打击侵犯知识产权和制售假冒伪劣商品的高压态势。

青岛市工商局推动政府下发《2014年青岛世园会知识产权保护及特许产品市场规范工作方案》,启动世园会特殊标志保护监控和侵权案件查处,切实维护世园会标志权利人的合法权益。以打击知名注册商标专用权侵权行为为重点,组织开展执法行动,强化商标专用权保护。对全市重点商标代理机构进行调研走访,组织召开商标代理组织座谈会,引导其诚信合法经营,规范商标代理市场秩序。

武汉市对重点地区、重点领域、重点产品开展专项整治,做到全面检查与两节消费热点相结合、专项执法行动与“3·15”“4·26”宣传活动相结合、整治与商品质量检测相结合,以家用电子电器、日用百货、食品、建筑装修装饰材料、涉农产品等商品为重点,加大了对“傍名牌”案件查办力度,狠抓大要案查处,取得显著成效。

广州市开展“双打”和打击“傍名牌”两项重点专项行动,围绕“食品、民生、高危、重害”等领域,先后组织了皮具、家用电器、建材等全市性专项执法行动,查办案件数居全省首位;向社会公布了2013年查处“傍名牌”十大典型案例;圆满完成广交会的商标驻场执法任务。

成都市有力有序有效实施历史文化公共资源商标注册保护,通过全面筛选历史文化品牌注册、保护名录,编制上报了《成都历史文化公共品牌保护发展规划研究报告》,启动了对重点历史文化公共资源的商标注册保护。

贵州省针对近年来出现的旅游风景名胜或著名文化品牌被外省或他人抢注商标的现象,在全省范围内开展了重点历史文化、旅游、非物质文化遗产项目等公共资源商标的调研摸底工作,做好推进文化产业发展和文化品牌保护的基础工作。

宁夏回族自治区以群众关注和消费者反映集中的食品、家用电器等商品为重点,强化流通领域商品质量监管;以驰名商标、涉外商标、地理标志证明商标为重点,查处曝光一批社会反映强烈的大案要案;查处曝光一批网络侵权案件;大力查办“傍名牌”等不

正当竞争案件；严厉查处销售假冒伪劣农资坑农害农行为。通过整治，重点地区、重点领域和重点商品侵权假冒行为明显减少，商标专用权得到有效保护。

新疆自治区各级工商机关从推进自主创新、促进经济发展方式转变、加强社会



▲ 宁夏工商局有关领导检查商标印制企业。

诚信建设、维护国家和地区形象的高度认识“双打”工作，围绕严重侵害人民群众切身利益和影响创新驱动发展的突出问题，继续深入开展专项整治，并把之作为2013年的硬任务纳入考核指标，实施绩效考核。

## （二）创新和完善商标监管长效机制

山西省工商局制定并下发《2013年打击侵犯知识产权和制售假冒伪劣商品工作方案》和《2013年打击侵犯知识产权和制售假冒伪劣商品工作考核细则》，进一步健全“双打”工作机制和制度体系，为严厉打击各类商标侵权行为提供了制度保障。

吉林省工商系统指导省内16个国家和省级诚信市场实行“商标授权经营制度”，从制度上约束市场主办者和商户尊重他人注册商标专用权，抵制侵权商品。

上海市工商局加强大要案件查处，完善商标案件工作流程，与法院、检察院、公安等部门紧密协作，建立联席会议制度，加大对商标违法犯罪案件查处力度；采用随机抽取结案案件的方法开展商标案件质量检查，规范执法办案工作；推进商标监管综合评价体系建设，采取科学方法评价工作开展，提高工作效能；完善商标监管信息系统，实现与其他业务管理系统对接和信息共享。

南京市积极推广商标授权经营进商场活动，召开了南京市商标授权经营进商场现场会，积极探索以行政指导的形式创新监管模式，实现商标监管职能到位。

福建省制定下发《福建省工商行政管理系统保护商标专用权预警与应急试行预案》，初步构建起全省重大商标案件预警与应急处理机制。出台《福建省商标印制管理工作规

范》，加强商标印制管理工作，指导辖区商标印制企业建立健全商标印制五项制度，对商标印制全流程进行规范。

厦门市坚持“以网管网”，基本建成了网络商品交易监管信息支撑体系；坚持“人才管网”，基本建立了网络商品交易监管工作框架；坚持“执法清网”，基本形成了以专项（整治）行动为抓手的工作模式；坚持“品牌兴网”，初步培育了一批厦门本土网商行业品牌；坚持宣传造势，初步形成了网络商品交易监管工作良好舆论氛围。通过五管齐下，初步建成具有特色的网络商品交易监管体系。

山东省按照“以点带面、逐步推进”原则，在全省范围内推广商标查验备案制和商标授权经营制度，落实流通领域商品商标的监管，初步形成了工商监督、社会监督和企业自律“三位一体”的综合商标监管体系。

广东省工商局与省公安厅签署《关于加强打击侵权和假冒伪劣领域信息共享的合作备忘录》，建立起通过派驻联络员方式提供信息快速查询服务的制度。完善粤港商标案件协作处理机制，落实与香港海关建立的粤港商标案件线索通报、协查、联络制度。

四川省积极研究起草《四川省工商行政管理局、四川省公安厅关于建立执法协作机制的意见》、《四川省工商行政管理局执法办案专家咨询制度（送审稿）》，进一步完善商标监管机制建设。

#### 四、加强宣传培训，为实施商标战略提供有力保障

全国工商行政管理机关高度重视商标战略实施过程中的宣传、教育、培训等基础性工作，持续、全面、广泛地宣传商标工作和商标知识，大力开展针对工商干部队伍、代理组织和市场主体教育培训活动，为实施商标战略提供可靠的舆论支撑和力量保证。

##### （一）有效开展商标宣传

大连市利用“商标节”有力时机，利用报纸、电视媒体开设“呼唤商标力量、促进繁荣发展”专栏；专题录制播放“大连实施商标战略”宣传片；通过“中国大连”政府门户网站“在线访谈”节目就商标知识和问题与市民在线交流。进一步普及了新商标知识，取得良好社会效果。

黑龙江省围绕“实施商标战略，服务科学发展”主题，充分利用“3·15”消费者权益保护日、“4·26世界知识产权日”等时机，开展商标战略宣传咨询活动。深入企业、社区和公共场所普及商标知识，积极协助地方政府组织大型商标活动，引导广大消费者

树立尊重品牌、爱护品牌的意识。

杭州市利用市官方网站与大众传媒等广泛宣传商标战略和知识，展示品牌；邀请专家学者进行商标管理注册和保护及相关政策知识讲座；结合新《商标法》对商标印制企业开展针对性培训；走访重点培育企业和小微企业，讲解宣传商标注册和使用相关事宜，多层次、全方位提升了全社会特别是市场主体的商标品牌意识。

陕西省各级工商部门认真开展商标法律法规宣传，在“保护知识产权宣传周”活动中，充分发挥媒介优势，传播保护知识产权知识，同时采取户外宣传、现场咨询、悬挂、张贴、发放宣传资料等方式开展宣传活动，形成立体交叉的宣传声势；充分发挥“商标知识讲师团”作用，深入企业开展商标知识及法律法规培训；做好新商标法学习宣传工作，举办新商标法培训班，营造出崇尚重视知识产权的良好社会氛围。

甘肃省结合“3·15”消费者权益日、“4·26”世界知识产权保护宣传周等活动，开展多种形式的专项宣传活动；组织开展“绚丽甘肃”标识注册、推荐使用工作。通过宣传，取得了良好的社会反响。

青海省编撰发布《2012—2013年度商标发展报告》，成功协办“大美青海，特色品牌——青海品牌商品郑州推介会”。在主流报刊编发品牌宣传特刊，协调省内电视媒体开播青海品牌企业商标风采展，组织开展新商标法宣传，开设青海品牌网，营造了培育商标、尊重商标的良好氛围。

新疆维吾尔自治区结合全国知识产权宣传周和“12·4”法制宣传日，联合媒体集中开展现场咨询服务活动，广泛普及商标法律知识和新《商标法》的宣传贯彻，共发放宣传资料8万余份，现场接待咨询投诉6000余人次，先后举办各类座谈会、报告会、讲座、知识竞赛、



▲ 2013年“4·26知识产权宣传周”期间克拉玛依工商局开展知识产权进社区活动。

演讲比赛等 50 余场次, 增强了社会各界商标意识。

## (二) 大力实施教育培训

江苏省举办 8 期“品牌管理师”培训, 为企业培训了一批品牌建设专业人才。组织开展第二届全省工商系统“商标战略服务能手”竞赛活动, 着力培养一批工商系统优秀商标专业人才。

南京市工商系统加强商标监管服务队伍建设, 开展了“商广合”管理专员大培训, 以新商标法为重点加强对全系统干部的商标法律教育培训工作, 先后组织了法制大讲堂、电视电话会议、研讨会、干部职业技能培训、业务能手竞赛等活动, 打牢工作基础。

济南市工商局及各分局分别采取视频、专题报告等形式, 围绕商标工作实务对工商干部和企业相关人员进行培训, 有效提升了商标战略实施和基层执法工作效能。

武汉市工商局加强商标代理市场监管, 定期组织召开相关工作会议, 开展商标代理星级评定活动。组织全市商标代理机构以及在国家工商总局新增业务备案的律师事务



▲ 2013 年 5 月 15 日, 武汉市召开商标代理组织业务培训会。

所代表进行业务培训, 有效提高了代理从业人员的素质和能力。

深圳市每年安排专项资金 300 万元用于知识产权培训项目, 帮助企业培养商标管理实用型人才; 通过职称评定工作推动全市商标专业人才建

设; 深圳市市场监管局和深圳大学共建知识产权学院, 培养商标专业高级人才, 逐步完善商标人才培养体系。

广西省工商局组织召开了全区工商系统商标广告监管业务培训班, 解读新《商标法》, 讲授商标侵权案例分析以及监管执法等课程, 有效提高了干部队伍的执法水平。

云南省举办了全省商标业务培训班, 各州市工商系统也分级分类开展了商标业务培

训，2013 年全省工商系统内和系统外各类企事业单位接受商标培训达 4100 人次。通过全面开展培训和教育，提高了商标监管干部队伍的政治业务素质，增强了推动商标战略实施能力。

甘肃省工商局针对系统基层和企业商标法律法规培训不够的问题，在组织视频



▲ 2013 年 8 月 22 日，云南省举办全省商标业务培训班。

培训和座谈会交流培训的基础上，充分利用著名商标续展、认定点多面广的机会，对系统和企业商标管理人员进行了面对面、点对点、事对事的指导培训，探索了商标法律法规培训新形式，提高了培训工作的针对性和实效性。

## 第九章 国际注册与海外维权

2013年,国家工商总局商标局扎实做好马德里商标国际注册审查工作,积极开展马德里商标国际注册宣传与培训工作,不断加大对国内企业进行商标国际注册的支持力度。

### 一、进一步加强商标国际注册工作,马德里商标国际注册申请量持续稳定增长

2013年,我国申请人的马德里商标国际注册申请量再创新高,达到2273件(一标多类,指定多个国家),同比增长8.2%,位居马德里联盟第六位,累计注册量为17229件。2013年国外申请人指定我国的马德里商标申请量为20275件(一标多类),连续保持马德里联盟第一位,累计注册量为196092件。审查领土延伸至我国的申请42743类;办理国际变更9076件、续展6064件、注销7499件、转让3574件、删减671件、更正727件,共计27611件;完成异议裁定180件、发异议答辩265件,共计445件。

### 二、积极参与国际合作,扩大我国话语权

国家工商总局积极参与马德里体系改革和发展工作,派员参加了马德里联盟大会和马德里法律发展工作组会议,扩大我国在联盟内的话语权。与世界知识产权组织国际局深入合作,积极开展我局可接受的商品和服务数据库的开发工作。派员参与了“非洲法语国家知识产权保护研修班”的教学工作。

### 三、积极创新服务方式,服务企业实施“走出去”战略

(一)加强宣传培训,提高市场主体的商标国际注册意识。2013年,国家工商总局商标局先后派员赴江苏、湖南、浙江、云南、湖北、辽宁和广东等地开展马德里商标知识的培训和宣传工作,同时,与世界知识产权组织国际局合作,积极开展马德里





▲ 2013年4月，湖南省举办马德里商标国际注册培训班。

体系推广活动。

**（二）完善注册指引，更好地服务马德里商标国际注册申请人。**商标局及时更新“中国商标网“国际注册”栏目内容，总结近年来电话、网络的咨询回答，更新了“常见问题”解答，完善了“马德里商标申请收费标准”，为马德里国际注册商标申请人提供了更加明确便捷的申请指引。

**（三）加大维权力度，支持国内企业维护海外商标权益。**2013年，商标局与各国商标主管机关加强合作交流，为企业提供免费建议，畅通维权渠道，帮助和支持有关企业在海外维权过程中积极主张权益。“Baidu”商标在欧盟被抢注一案取得新进展。商标局积极指导百度公司向欧盟内部市场协调局以及比荷卢法院提交证据材料，支持其通过法律程序维护自己的正当商标权益。目前，欧盟内部市场协调局已经对百度公司提起的撤销案给予支持，决定撤销欧洲百度公司在该局抢注的“Baidu”商标。如果欧洲百度公司未在规定期限内提起上诉，百度公司在欧盟维权案将取得重大胜利。2013年7月，商标局收到江苏恒顺醋业股份有限公司反映的其“恒顺”商标被秘鲁一公司恶意抢注的情况后，及时协助恒顺公司分析研究相关国际条约和秘鲁商标法律法规，认真准备异议材料，按期向秘鲁知识产权局提交了商标异议申请。商标局许瑞表局长致函秘鲁知识产权局局长，表达对此案件的关注。目前相关工作正在积极进行中。

## 第十章 国际及港澳台交流与合作

2013年,国家工商总局开展了一系列商标领域多边及双边交流合作活动,取得了重要成绩,为加强对外宣传、树立我国保护知识产权的良好形象发挥了重要作用。

### 一、积极开展多边领域的交流合作

#### (一) 与世界知识产权组织(WIPO)的交流与合作

2013年,国家工商总局与世界知识产权组织之间的交流与合作日益密切。11月8日,国家工商总局张茅局长会见了来访的世界知识产权组织总干事弗朗西斯·高锐一行。国家工商总局副局长刘俊臣、世界知识产权组织副总干事王彬颖参加会见。张茅局长表示,国家工商总局愿与世界知识产权组织一道,巩固已有合作成果,在更广泛的领域内,进一步拓展合作空间,共同推动商标知识产权事业发展。



▲ 2013年11月8日,国家工商总局张茅局长会见了来访的世界知识产权组织总干事弗朗西斯·高锐一行。

国家工商总局商标局积极派员参加WIPO第51次、第52次成员国大会,商标、工业品外观设计和地理标志法律常设委员会

(SCT)第30次会议,第23次尼斯协定专家委员会,第11次马德里商标国际注册体系法律发展工作组会议,WIPO举办的地理标志全球研讨会,尼斯、维也纳和洛迦诺国际分类体系地区研讨班,WIPO与国际知识产权协会合作举办的商标法与审

查研讨班、知识产权执法培训等。

8月6日,国家工商总局商标局许瑞表局长接待了WIPO马德里业务部门负责人阿斯塔·瓦尔迪马斯托蒂尔女士(Mrs. Asta Valdimarsdottir)的来访,双方就马德里体系操作程序和内部流程事宜进行了交流。

### (二) 商标五方会谈

2013年12月2日至6日,国家工商总局商标局李亚莉副局长作为正式成员参加了在韩国举行的2013年中日韩美欧商标五方会谈年度会议,代表我方介绍了上次会谈以来的工作进展情况,与其他成员讨论了会谈机制下共同开展的合作项目的进展及下一步工作。

### (三) 与亚太经合组织(APEC)的交流与合作

国家工商总局商标局继续派员参加APEC第36次知识产权专家组会议,认真研究并积极提出会议预案,积极维护国家利益。

### (四) 参与经济合作与发展组织(OECD)的活动

国家工商总局派员参加了经合组织(OECD)/韩国政策中心与世界知识产权组织举办的知识产权与竞争法研讨会。

## 二、积极开展双边领域的交流与合作

### (一) 中美

2013年9月9日,国家工商总局张茅局长会见了美国专利商标局代理局长特瑞莎女士(Ms. Teresa Stanek Rea)一行,就商标法修改、商标恶意抢注以及双边合作等议题进行了交流。

2013年4月,国家工商总局商标局派员赴美参加了中美知识产权工作组司局级会议。9月,中美商贸联委会知识产权工作组会议美方代表团来访,商标局吴群副巡视员与美



▲ 2013年9月9日,国家工商总局张茅局长会见来访的美国专利商标局代理局长特瑞莎女士一行。

国专利商标局高级顾问吴冬林女士(Ms. Elaine Wu)就商标领域相关问题进行了会谈。12月,商标局夏青副巡视员参加了中国知识产权海外交流活动,以及在商务部举行的中美知识产权工作组会议,就《商标法实施条例》最新进展、恶意注册等问题与美方进行了讨论。

国家工商总局商标局继续深化与美国驻华使馆、中国美国商会、美国全国商会、美国半导体协会等机构的交流合作,了解美方工作最新进展,宣传我国商标工作成绩,并就商标法及其实施条例的修改及实施等内容进行深入交流探讨。商标局相关人员还会见了美国洲际酒店、美国德克斯公司,就相关商标案件进行了讨论。

### (二) 中欧

2013年,国家工商总局商标局派员参加了2013年中欧知识产权工作组第十二次、十三次会议,《中欧地理标志双边合作协定》第八轮谈判;正式启动了中欧知识产权IPKEY计划,多次就该框架下具体合作项目进行了磋商并同欧方共同制订了计划。

### (三) 中英

2013年,中英双边商标领域的合作项目得到加强。国家工商总局刘俊臣副局长接待了英国知识产权局局长约翰·阿尔蒂先生(Mr. John Alty)的来访,就商标工作进展和2014年合作计划进行了商谈。国家工商总局商标局吴群副巡视员、商评委李志军副主任接待了英国商务、创新和技能部贸易政策司副司长麦克·威廉先生(Mr. Michael Williams),就相关商标案件和商标法修改等问题进行了探讨。

### (四) 其他国家和地区

国家工商总局张茅局长、刘俊臣副局长会见了来访的丹麦商业与经济发展部大臣拉森阁下(H.E. Henrik Sass Larsen)。国家工商总局刘俊臣副局长会见了来访的俄罗斯联邦知识产权专利商标局局长鲍里斯·西蒙诺夫先生(Mr. B Simonov)。国家工商总局商标局李亚莉副局长还会见了来访的瑞士知识产权局局长菲利克斯·阿道尔先生(Mr. Felix Addor)。国家工商总局商标局闫实副局长会见了以色列专利工业设计和商标局局长(副司级)阿萨·克林先生(Mr. Asa Kling)。

2013年,国家工商总局继续举办了第二期非洲英语国家知识产权研修班、第三期非洲法语国家知识产权研修班,对学员进行培训,宣讲中国商标制度和体系。派员赴韩国执行了知识产权合作协议任务。

法国保乐力加集团、法国拉科斯特公司、法国丝芙兰公司、法国香槟酒行业协会、

意大利杰尼亚公司到访国家工商总局商标局和商标评审委员会，就相关商标案件进行了交流。

### 三、积极开展与港、澳、台地区的交流与合作

2013年，国家工商总局商标局两次派员赴澳门参加了内地与香港、澳门知识产权研讨会，内地商标的审查标准及品牌权益保护策略座谈会。并应海峡两岸商务协调会邀请派员赴台湾向台湾企业宣讲《商标法》。与台湾智慧财产局专家召开了研讨会，继续在《海峡两岸知识产权保护协议》的框架下开展商标案件协处机制的相关工作。派员参加了2013年12月18日在上海举行的CEPA落实专题高官会，就最新签署的CEPA补充协议十的实施有关问题与港方有关代表进行了交流。

### 四、进一步加强与外国使馆及知识产权机构的工作联系

国家工商总局继续加强与相关国际组织、相关国家、地区商标主管机关、驻华使馆或知识产权机构的联系，了解各方工作最新进展，对外宣传我商标工作成绩，并就商标法及其实施条例的修改及实施等内容进行深入交流探讨，为加强对外宣传、树立我国保护知识产权的良好形象发挥了重要作用。

## 第十一章 商标宣传

2013年,全国各级工商行政管理机关以新商标法颁布、商标行政保护和商标战略实施为重点,运用广播、电视、报刊等传统媒体以及互联网等新兴媒体广泛开展商标宣传,进一步提高全社会的商标意识,增强社会公众商标法制观念,营造重视商标、运用商标和保护商标的良好氛围。

### 一、紧密围绕新商标法,开展形式多样的商标法制宣传

2013年8月30日,《关于修改〈中华人民共和国商标法〉的决定》经十二届全国人大常委会第四次会议审议通过,历时十年的商标法第三次修改工作圆满画上句号。此次商标法修改从方便商标申请人、维护公平竞争的市场秩序、加大商标专用权保护力度等方面对商标注册和管理制度做出了重大调整,开启了中国商标法制建设的新篇章,也对工商行政管理部门做好商标注册管理工作提出了新的更高的要求。

为进一步增强社会公众商标法律意识,提升市场主体商标运用、保护能力,加深广大工商干部和商标代理从业人员对新商标法的理解和把握,全国工商系统紧密围绕新商标法的重大修改内容,开展了形式多样、内容丰富的宣传活动。

**一是加强组织领导,扎实有序推进。**国家工商总局成立由刘俊臣副局长任组长的新商标法宣传贯彻工作领导小组,并制定工作方案,确保新商标法宣传贯彻工作重点突出、高效有序。2013年9月17日,国家工商总局召开了全系统贯彻落实新商标法电视电话会议,全国人大常委会法工委信春鹰副主任应邀对新商标法进行解读,国家工商总局张茅局长做了重要讲话,就工商系统贯彻落实新商标法进行全面动员部署。9月18日,国家工商总局印发《关于做好新商标法贯彻落实工作的通知》,进一步明确了工作要求。

**二是创新宣传方式,提高宣传效果。**国家工商总局张茅局长在《人民日报》发表了题为《学习贯彻新商标法 服务经济社会发展》的署名文章。商标局许瑞表局长接受了新华社、《光明日报》、中央人民广播电台等多家新闻媒体的集体采访。积极配合中央电

视台在《新闻联播》、《新闻直播间》栏目对新商标法通过及修改的重点内容进行报道;在《中国工商报》、《工商行政管理半月刊》、《中国工商管理研究》等刊物和国家工商总局网站、中国商标网等网站开展专题宣传。

**三是层层抓好落实，营造法治环境。**全国各级工商行政管理机关按照总局部署要求，认真落实张茅局长讲话精神，纷纷启动了新商标法的宣传培训工作，取得了较好的社会效果。内蒙古、山东、云南、青海等地工商局下发了关于学习贯彻新商标法的工作意见或工作方案，全面部署新商标法学习宣贯工作。山西、辽宁、吉林、浙江、福建、湖北、广东、广西、贵州、陕西、青海、新疆等地工商局通过举办培训、座谈会、印发宣传资料、发送函件、举办知识问答等方式，面向工商干部、企业、代理机构开展有针对性的新商标法宣传培训，有效提高了商标执法工作水平和代理服务水平。

## 二、积极组织开展2013全国知识产权宣传周的集中宣传

2013年，国家工商总局作为知识产权宣传周组委会成员单位，按



▲ 2013年11月24日至30日，沈阳市开展了新《商标法》宣传周活动。图为在和平区马路湾东宇大厦展示宣传口号。



▲ 2013年11月29日，深圳市市场监督管理局（知识产权局）举办新商标法宣贯会。



▲ 2013年12月4日，厦门工商行政管理机关利用全国普法宣传日，走上街头向市民宣传新商标法。

照组委会统一安排,紧密围绕“实施知识产权战略,支撑创新驱动发展”的主题,结合工商部门工作特点,以贯彻落实《国家知识产权战略纲要》、大力推进商标战略实施为主线,在知识产权宣传周期间,向社会集中宣传商标战略实施的显著成效。在全系统的共同努力下,圆满完成了各项宣传任务。

**(一) 积极参与组委会组织的各项宣传活动。**2013年知识产权宣传周的启动仪式在网上进行,国家工商总局按照组委会要求,充分发挥互联网等新兴媒体传播速度快、信息容量大、受众范围广的特点,积极参与宣传周期间的各项活动。4月25日,国家工商总局付双建副局长出席了国务院新闻办公室举办的介绍中国知识产权发展状况的新闻发布会,并就全国工商系统推进商标战略实施工作情况及下一步商标工作重点回答记者提问。

**(二) 继续发布《中国商标战略年度发展报告(2012)》(中英文版)。**认真组织编撰并向社会公开发布《中国商标战略年度发展报告(2012)》(中英文版),向相关国家部委、地市级以上人民政府、全国县以上工商局赠送《中国商标战略年度发展报告(2012)》,广泛宣传介绍工商部门推进商标战略实施取得的显著成效,进一步普及商标法律知识,增强全社会商标意识。

**(三) 积极组织具有工商特色的各类主题宣传活动。**2013年4月,国家工商总局在商标大楼及门户网站同时举办纪念《商标法》实施30周年成果展,集中宣传30年来商标工作取得的重要成果。各级工商行政管理机关充分利用知识产权宣传周的有利时机,




▲重庆市垫江县工商局深入开展“4·26知识产权宣传周”活动,向市民发放商标宣传资料。

结合工商工作特点,开展丰富多彩的宣传活动的。江苏、广东、重庆、贵州等地工商局公开向社会发布商标工作年度报告,全面反映本地商标工作与品牌建设情况。山西省工商局在宣传周期间向社会曝光一批商标侵权假冒案件,在人民网、环球网、山西日报等20多家媒体进行了宣传报道。吉林省工商局举办了吉林省商标品牌论坛,10家企业的与会代表交流实施



商标品牌战略的经验做法。福建省工商局组织开展以“珍重商标价值保护知识产权”为主题的宣传周活动。湖北省工商局在《湖北日报》开展了“推进实施商标战略，服务‘五个湖北’建设”、“吹响湖北品牌建设集结号”主题宣传。武汉市工商局在全系统开展了为期一周的“五个一”宣传活动。深圳市市场监管局充分利用互联网企业发达、高科技媒介丰富的平台和技术优势，开通了“深圳知识产权”官方微博，利用网络手段宣传知识产权。云南省工商局开展了以“商标战略促进产业发展”和“品牌伴我行”为主题的征文活动。青海省工商局印发《青海省工商局“商标提升价值、品牌驱动发展”品牌宣传月活动实施方案》，指导各州（地、市）局有侧重点地组织开展了商标知识宣传进农牧区、进企业和进学校活动。2013年4月26日—29日，青海省在郑州举办“大美青海，特色品牌——青海品牌商品郑州推介会”，加大品牌宣传力度，取得良好社会效果。



▲ 2013年4月26日—29日，青海省举办“大美青海，特色品牌——青海品牌商品郑州推介会”。

加大品牌宣传力度，取得良好社会效果。

### 三、扎实做好商标网上宣传和政务公开工作

**（一）加强中国商标网无形窗口建设，充分发挥网络平台宣传优势。**一是经反复修改完善，“商标注册场景式服务导航系统”在中国商标网正式上线运行，为公众提供了更加便捷的注册指引。二是在“中国商标网”开设“党的群众路线教育实践活动专栏”，及时反映商标局开展党的群众路线教育实践活动的最新情况，为广大商标干部和社会公众积极参与教育实践活动提供了学习交流的园地。三是及时做好中国商标网内容的更新和维护，全年共通过中国商标网发布商标工作信息 263 条，网站点击量达 16.2 亿次，中国商标网日益成为连接社会公众与商标工作的重要桥梁。

**（二）不断提升对外咨询服务质量，切实做好政务公开工作。**国家工商总局商标局全年共办理涉及商标业务的网站公众留言 2576 件，同比增长 45.9%；与商标注册、评审管理和服务相关的业务咨询占总转办留言总数的 42.06%。全年共安排专人接听商标业务咨询电话 69700 个，同比增长 17%。办理商标申请后查询 385 件。全年共办理信息公开申请 53 件。

#### 四、不断加大打击侵权假冒工作宣传力度

2013年,国家工商总局继续加大对打击侵权假冒工作宣传力度,加强与人民日报、新华社、中央电视台等中央媒体和人民网、新华网、新浪网、搜狐网、腾讯网等主要网络媒体的沟通协调,举办各类新闻发布会、新闻通气会或情况通报会共10场次。结合纪念《反垄断法》5周年,《反不正当竞争法》20周年,《商标法》、《消费者权益保护法》修订,工商登记制度改革,以及治理商业贿赂、整治虚假广告、打击传销等执法行动举办了专题新闻发布会,取得良好社会效果。

全国各级工商行政管理机关通过网络访谈、宣讲、媒体报道等各种形式,大力宣传打击侵权和假冒伪劣工作的成果。安徽省工商局负责人走进省政府网站在线访谈栏目演播室,就“深入实施商标战略、打击侵犯知识产权、服务企业做大做强”主题接受专访,并通过在线交流平台现场与网友进行互动。广



▲ 2013年4月26日世界知识产权日,新疆图木舒克工商局工作人员走向街头,给群众介绍如何辨别商品真假。

东省工商局在“4·26世界知识产权日”期间,举办现场咨询、集中销毁等活动481次,发布公益广告17617条。湖北省工商系统利用电视台和广播电台刊播专项行动通知600余条,借用电信、银行、超市等1500余家企事业单位电子显示屏开展宣传,印发倡议书、传单等宣传资料,达到多渠道、立体化的宣传效果。宁夏工商局在《法治新报》上刊登试题,面向全区各界和广大市民举办了《商标法》知识竞赛活动。上海、四川工商局在“4·26知识产权宣传周”期间举办了2012年工商系统商标侵权假冒典型案例专题发布,取得良好效果。

## 第十二章 商标基础性建设和信息化建设

2013年，商标基础性建设和信息化建设继续全面推进，商标档案管理工作呈现新面貌，商标注册管理与公共服务信息化水平不断提高，为进一步提升商标注册、运用、保护和管理水平奠定了坚实基础。

### 一、商标档案管理更加规范高效

**（一）加强商标档案管理制度化建设。**一是制定发布《商标档案及文件资料保管期限表》，经国家档案局备案，于2013年5月1日正式实施。二是积极开展调研论证，广泛听取各方意见，稳步推进《商标档案管理暂行办法》修订工作。三是严格执行商标档



▲ 2013年4月2日，国家工商总局张茅局长视察商标档案库房。

案库房日常巡查制度,制定《商标档案汛期安全管理工作方案》,有效确保商标档案保管安全。

**(二) 商标档案管理规范化程度进一步提高。**商标大楼启用前,受档案库房存放空间限制,约706万件商标基本档案均成捆存放在袋中,无法立卷上架保存。为加强商标档案的规范化管理,2013年集中完成了517万件商标基本档案的立卷上架。同时,对未能归入商标档案基本卷的商标综合业务文件资料进行分拣、排序、归卷,全年共完成40万件积压商标档案归卷工作。



▲ 2013年5月31日,商标局夏青副巡视员指导商标档案立卷归卷工作。

**(三) 商标档案服务水平不断提升。**按照国家档案局《关于严格执行财政部、发改委关于取消利用档案收费规定的通知》要求,自2013年8月1日起,停止收取商标档案打印复印纸张耗材等成本费,降低了当事人查询使用商标档案的成本,提高了查询效率。全年对外接待档案查询1240余人次,打印复制商标档案材料2.98万余张,出具商标注册证

明8631件,内部调阅商标档案2485件。

## 二、商标信息化建设扎实推进

**(一) 积极推进商标注册与管理自动化系统三期工程建设。**按照新商标法的要求抓紧做好商标业务系统软件的修改测试工作,先后开展两轮三期系统联网贯通测试,积极稳妥做好三期系统上线运行的各项准备工作。

**(二) 扎实推进“提高商标审查和评审效能信息化建设项目”。**以提高商标审查和评审工作效能为目标,规划商标自动化未来5年发展蓝图,探索商标图形近似检索排序等智能化审查可行性。目前已起草了5个任务需求书(“规划设计和方案编制任务”需求书、“建设智能化审查检索原型系统任务”需求书、“商品分类规范化建设任务”需求书、“商标审查与评审质量管理与控制原型系统建设任务”需求书、“商标审查与评审电子图

书馆任务”需求书)。

**(三) 做好商标自动化系统硬件和软件维护工作。**确保计算机系统长期 24 小时无故障运转，为做好商标注册审查工作提供坚强技术保障。完成商标数据远程异地备份系统建设、网上申请系统硬件扩容工作、商标审查系统主机升级以及商标网上查询系统的网络攻击防护工作。

**(四) 为完善商标网上服务系统做好技术支持。**坚持每周对网上查询系统和内部审查系统进行数据同步，为商标申请人、社会公众提供更加及时准确的商标信息。耐心解答网上申请技术咨询，全年共回复咨询约 12500 人次。及时办理商标代理机构新申请商标数字证书 634 件，变更和续期数字证书 2643 件。截至目前，已有 8641 家商标代理组织可以通过网上申请系统提交商标注册申请。

## 第十三章 商标队伍建设

2013年,在国家工商总局党组的高度重视和正确领导下,商标局、商标评审委员会深入开展党的群众路线教育实践活动,全面加强班子建设、作风建设和党风廉政建设,同时,以提高履职尽责能力为目标,进一步加强对全系统商标管理机构干部人才队伍建设的指导,为推动商标工作发展提供了坚强的组织保障和人才保证。

### 一、商标局干部队伍建设取得新成效

#### (一) 扎实推进党的群众路线教育实践活动取得显著成效

一是坚持把学习教育贯穿活动始终。商标局党委领导班子在带头深入自学、参加集体辅导报告的同时,进行了4次集中学习讨论,重点学习党章和党的十八大报告、十八届三中全会决定,深入学习习近平总书记一系列重要讲话精神,学习教育实践活动的专门文件和学习材料等。班子主要负责同志在专题学习会议上带头做专题发言,班子成员逐一发言,交流学习体会,加深理解认识。组织各党支部按照要求抓好学习,开展学习交流,坚定理想信念,巩固宗旨意识,增强群众观念。坚持正面教育和警示教育相结合,组织参加工商系统劳模报告会,观看反映基层工商干部先进事迹的党员教育专题片和《周恩来的四个昼夜》、《苏联亡党亡国20年祭》,及时将中央通报的顶风违纪反面典型情况传达到每一位党员干部,引导党员干部对照先进典型找差距,对照反面典型查问题。组织开展了“中国梦·红盾情·我与商标同行”主题征文活动,引导商标局党员干部努力把学习成果转化为立足岗位勤政为民的实际行动。

二是广泛听取各方意见建议。商标局领导班子坚持开门搞活动,采取请进来与走出去相结合,通过书面或座谈会形式,征求国家工商总局各单位、系统商标业务条线、企业、行业协会、商标代理机构、商标局离退休老干部和干部代表意见建议;陪同工商总局领导赴河北、天津听取基层工商局的意见建议;通过建立密云县工商局联系点直接听取基层工商干部和监管服务对象的意见建议,收集整理“两会”提案建议、网上公众留

言、对外电话咨询对商标工作的意见建议等渠道，共收集到原始意见和建议 206 条。经梳理归纳，涉及商标注册、商标专用权保护、推进商标战略实施、商标信息化建设、商标公共服务、队伍建设、生活服务保障 7 个方面，共 46 条。

三是聚焦“四风”深入查摆问题。认真分析研究群众所提的意见建议，聚焦“四风”深入查摆存在的问题，在自己

主动找问题、互相帮助找问题、对照典型找问题、突出重点找问题上下功夫，力求把问题找实找准。商标局领导班子多次召开专题会议，集中研究，形成共识，共查摆出班子在“四风”方面存在的 11 个突出问题，其中形式主义方面 3 种表现，官僚主义方面 4 种表现，享乐主义和奢靡之风方面各两种表现。

四是广泛开展谈心活动。按照国家工商总局要求，商标局领导班子主要负责同志与各位班子成员多次深入开展谈心活动，与处长代表、群众代表谈心。其他班子成员相互之间、班子成员与分管处室处长之间也面对面深入开展谈心活动。谈心时做到既谈成绩，又指出问题和不足，多做自我批评，力求谈开谈透，坦诚交流思想，诚恳听取意见。在谈心交心的基础上，商标局领导班子还召开了两次民主生活会预备会，就拟开展批评的问题相互交换了意见，做了充分沟通，取得了共识。

五是认真撰写对照检查材料。按照衡量尺子严、查摆问题准、分析原因深、整改措施实的要求，认真撰写对照检查材料。商标局领导班子主要负责同志主持起草了商标局领导班子对照检查材料，并多次召开领导班子专门会议，讨论修改班子对照检查材料。班子成员自己动手撰写个人对照检查材料，相互听取意见建议，加班加点反复修改完善。在国家工商总局领导和督导组的指导下，商标局领导班子和班子成员对照检查材料数易其稿，反复修改，不断完善，确保查准找全存在的问题，剖析原因深刻全面透彻，整改措施明确具体、切实可行。

六是严肃开展批评和自我批评。高质量开好专题民主生活会。商标局领导班子主要



▲ 2013 年 8 月 6 日，商标局党委副书记、副局长吕志华、闫实和商标局党委专职副书记欧阳少华赴北京市工商局密云分局联系点开展教育实践活动调研。



▲ 2013年11月29日,商标局党委召开了专题民主生活会情况通报会,向商标局干部群众通报了商标局专题民主生活会情况。

负责同志和班子成员紧扣主题,联系实际,深入查摆领导班子及成员“四风”方面存在的突出问题,深挖产生问题的原因,以整风精神开展批评与自我批评,班子成员开展的自我批评意见共58条,相互批评意见共41条,其中对主要负责同志的批评意见16条,既沟通了思想,又增进了团结。针对查摆出的问题,商标局领导班子集思广益,提出切实可行的整改措施。会后,商标局党委召开了专题民主生活会情况通报会,向商标局干部群众通报了商标局专题民主生活会情况。商标局各党支部结合工作实际,精心组织召开专题组织生活会。商标局领导班子成员严格执行党员领导干部双重生活会制度,以普通党员身份参加了所在党支部的专题组织生活会,并在会上进行点评。

七是狠抓整改落实务求实效。认真制定商标局整改方案、专项整治方案和制度建设计划,将整改措施18项38条逐条分解落实,明确整改问题、明确整改落实目标、措施和责任,对整改落实做出公开承诺。同时班子成员也认真制定实施个人整改方案,切实抓好个人和分管处室整改工作的落实。按照国家工商总局统一部署和要求,坚持立查立改、边查边改,切实做好专项整治工作,着力整改商标局在“四风”方面普遍存在的突出问题,着力加强商标服务窗口建设和群众反映的突出问题。建立健全相关工作制度规范,同时配合总局制定好相关制度,加强制度的执行力,切实解决商标局“四风”方



面存在的突出问题，以制度机制巩固作风建设成果，推动密切联系群众、改进工作作风常态化、长效化，目前已在优化窗口服务、解决商标审查积压、整顿“文山会海”现象等问题上取得初步成效。

## （二）贯彻落实中央“八项规定”精神，切实改进工作作风

一是切实改进调查研究。在教育实践活动中，坚持开门搞活动，局领导带头深入基层调研，广泛听取群众意见，对群众反映强烈的商标工作中存在的突出问题切实做到立行立改。到地方开展调研活动自觉做到轻车简从，不接受超标准接待、宴请及馈赠的土特产品，不给地方增加负担。

二是加强商标服务窗口建设。优化窗口服务，提升商标公共服务水平。按照国家工商总局优化窗口服务统一要求，结合商标申请受理工作实际，以商标局注册大厅、中关村办事处等对外服务窗口为重点，加强商标服务窗口工作人员的培训和管理，以群众满意为第一标准，巩固群众观念，强化服务意识，优化服务流程，完善服务设施，提升服务质量，树立商标局良好的服务窗口形象。

三是切实改进会风。按照国家工商总局要求，对2013年计划召开的会议和活动进行认真梳理，取消内容不够充实的会议，如商标战略示范评估表彰会、商标战略实施工作现场会、商标质押会议、地理标志研讨会等均予取消，全系统贯彻落实新商标法会议也以电视电话会的方式召开。加强会议计划管理，认真研究，统筹协调制定2014年工作会议计划，严格控制会议数量和人员规模。

四是精简文件简报。减少纸质公文数量，工作简报均通过网络以电子方式发布；有些文件如《工商总局关于做好新商标法贯彻落实工作的通知》通过工商业务专网向全系统发布。

五是厉行勤俭节约。严格规范和减少职务消费和“三公”经费支出，控制不必要的人情消费。严格用车管理，杜绝公车私用。严格按照规定使用办公用房，商标局现有办公室总建筑面积低于标准约634平方米。积极开展奢侈浪费专项整治，教育全局干部在日常工作中和生活上要自觉保持艰苦朴素、勤俭节约的优良作风，自觉接受群众监督。中办、国办落实中央“八项规定”精神督查组到我局现场检查时给予了充分肯定。

## （三）认真落实党建工作责任制，商标局党建工作进一步加强

一是深入学习贯彻党的十八大、十八届二中、三中全会精神和习近平总书记系列重要讲话精神。积极组织商标局司处级干部参加国家工商总局集中轮训和辅导报告会，选派7名党员处级干部参加总局党校班学习，支持业务处室党支部与相关职能单位党组织

开展联学联建。组织开展了“学党史、知党情”党建知识百题问答等活动。

二是加强政治纪律教育，增强党员干部大局观念和全局意识。带头推动贯彻落实中央决策部署，要求全体党员干部在思想上、政治上、行动上与党中央保持高度一致，坚决维护中央权威。

三是切实做好党员发展和党员管理工作，发展新党员7名，举行了入党宣誓仪式，按期转正党员3人。

四是坚持党建带团建，商标局团总支顺利完成换届选举，举办了人生分享青年座谈会，选送团员青年29人参加国家工商总局青年骨干培训和基层调研实践活动。商标局团总支还被共青团中央选为8个基层联系点之一，是行政执法类单位唯一被选入的基层联系点。

五是加强文明和谐机关建设，大力支持商标局干部职工开展工间操和各类文体兴趣活动，积极组织参加国家工商总局广播操比赛、乒乓球比赛、健步走等活动。

### **(四) 全面落实党风廉政建设责任制的各项要求，推动党风廉政建设不断取得新成效**

一是不断加强商标局领导班子廉政建设。班子成员既以身作则，严格遵守廉洁从政各项规定，自觉接受群众监督，又坚持原则、敢抓敢管，切实抓好职责范围内的党风廉政建设和反腐败工作。

二是加强反腐倡廉教育和具有商标工作特色的廉政文化建设。切实抓好《廉政准则》以及国家工商总局防止利益冲突相关规定的贯彻落实。组织开展原创廉政文化作品征集推选活动，共征集原创格言警句、书画、摄影、诗词作品等28件。

三是系统总结商标局党风廉政建设经验做法，组织制定《商标局干部廉政行为规范》。

四是结合商标注册和管理自动化系统三期工程建设，继续探索推进电子监察，确保做到干部清正、机关清廉，杜绝违纪违法行为发生。

## **二、商标评审委员会队伍建设展现新面貌**

### **(一) 以提高政治素质、业务素质、作风素质为重点，积极推动干部队伍建设**

一是深入开展党的群众路线教育实践活动，认真落实中央八项规定精神，切实解决了干部队伍中“四风”方面存在的突出问题。制定了整改方案，强化了制度建设，规范了窗口服务，促进了作风转变。

二是以增强队伍的凝聚力、战斗力为重点，着力推进党组织自身建设。及时成立了商评委党委和下属4个党支部，强化了党组织班子建设，加强了党建工作力量。

三是以加强思想理论建设为根本，着力推进学习型党组织建设。以认真学习贯彻党的十八大精神为重点，不断提高队伍的政治素质、业务素质和作风素质。通过领导班子成员带头谈学习十八大体会，全委干部学习经验交流，商评委网站专门开设学习专题栏目等，为大家营造了良好的学习氛围。



▲ 2013年11月15日，商评委召开全体干部会议，传达学习党的十八届三中全会精神。

通过开展保密安全等形势教育提升广大干部的思想认识和责任意识。

四是以服务发展为主要任务，着力推进服务型党组织建设。认真开展走访调研，积极帮扶企业解难题，进一步践行宗旨意识，受到了社会各界的高度肯定。深化与地方工商局定期通报信息制度、业务联系点制度，畅通了商评委接受社会各界监督建议的渠道。同时，创新服务举措，与贵州省建立了关于商标确权保护的合作框架协议，强化了对西部欠发达地区的帮扶指导力度，受到了地方各界的高度关注，多家媒体进行了专门追踪报道，协议签署情况当天即在贵州新闻中作为当日要闻予以播出。

五是强化党委及工青妇组织建设，不断创新活动载体，丰富活动内容，有力促进了中心工作。为激励广大干部职工进一步完成好繁重的案件审理任务，舒缓大家常年加班加点办案的工作压力，商评委在紧张的工作之余举办了趣味运动比赛活动，全委320名干部职工都参加了不同项目的比赛。国家工商总局机关党委高秀英书记亲临比赛活动现场指导，并对活动给予了高度评价，认为这是一次群众性参与较高的活动，达到了锻炼身体、活跃团队氛围的目标，有力增强了队伍的凝聚力和战斗力。国家工商总局刘玉亭副局长对这次活动给予了充分肯定，批示：“请秀英、树军同志阅示。商评委的这项活动开展得好！活跃了机关生活，增强了凝聚力。可组织引导各单位勤俭节约、因地制宜多开展一些类似的活动。”

2013年，商评委3名青年同志被国家工商总局授予“优秀团干部”、“优秀团员”等光荣称号；商评委团支部被评为2012年度国家工商总局“先进基层团组织”；商评委青年干部积极参加首都知识产权宣传、培训、走访活动，受到好评，展现了青年同志的

良好风貌。

### **(二) 进一步明确系统风险防控目标, 扎实推进党风廉政建设**

一是进一步创新学习方式, 丰富廉政教育内容, 充分运用信息化手段加强对广大干部的教育引导, 提醒商标评审工作人员廉洁奉公, 敬业爱岗, 无私奉献。

二是不断强化监督制约, 完善“流程规范、风险明确、阳光运行、廉能并进”的廉政风险防控机制, 切实做到勤政促发展, 廉政保平安。

三是进一步强化广大干部的责任意识, 严格履职标准。以制度建设保障党风廉政建设落到实处, 及时提醒审查员案件审理时限, 保证办理时效。

四是进一步细化目标任务和责任, 明确审查员月度工作任务的同时, 对应诉流程加注、裁定结果执行等方面明确责任, 提高服务效能。

## **三、全系统商标管理队伍建设取得新成绩**

一年来, 全系统商标管理机构按照国家工商总局加强人才队伍建设的总体部署, 大力加强班子建设, 全面提升队伍素质, 进一步加强专家型、复合型商标管理人才培养, 深入推进党的群众路线教育实践活动, 努力造就“政治上过硬、业务上过硬、作风上过硬”的高素质、专业化商标监管执法队伍, 进一步提升商标服务水平。

### **(一) 召开全系统贯彻落实新商标法电视电话会议, 统一思想认识**

2013年9月, 全国工商系统贯彻落实新商标法电视电话会议在京召开。国家工商总局党组书记、局长张茅出席会议并做重要讲话。会议要求全系统充分认识贯彻落实好新商标法对工商行政管理机关转变职能、服务创新型国家建设的重大意义, 深化对商标法修改内容的理解和认识, 以贯彻落实新商标法为契机, 扎实工作, 开拓进取, 进一步提高商标注册、运用、保护和管理水平, 为服务创新型国家建设、全面建成小康社会做出新贡献。会后, 各地认真学习、深刻领会张茅局长重要讲话精神, 切实把思想和行动统一到张茅局长重要讲话精神上来, 不断增强贯彻落实好新商标法的责任感和紧迫感, 积极开展好新商标法学习、宣传、培训和贯彻落实工作, 为新商标法的顺利实施奠定良好基础。

### **(二) 加强教育培训, 不断提升干部素质**

2013年, 国家工商总局举办了知识产权前沿理论研究高级研修班和全国工商系统新商标法培训班, 各地积极开展形式多样的商标教育培训活动, 全面推进商标人才队伍建设, 不断提升干部素质。北京、吉林、上海、福建、海南、湖北、西藏、甘肃、宁夏、

哈尔滨、济南、南京、武汉、西安等地工商局积极组织开展各类形式的培训会、座谈会，宣传普及商标法律法规和新商标法知识，营造商标发展的社会氛围，提高商标管理干部业务素质和能力。河北、内蒙古、黑龙江、浙江、江西、河南、贵州、陕西、青海、新疆、长春、青岛、广州、成都等地工商局组织企业商标管理人员进行驰（著）名商标保护、国际注册、商标质权、地理标志注册等相关培训，提升企业创造、运用、保护和管理商标的综合能力。江苏省工商局组织开展了全省工商系统“商标战略服务能手”竞赛活动，着力培养一批工商系统优秀商标专业人才。山东省工商局联合中国知识产权研究会举办商标监管培训班，组织全系统商标骨干 200 余人参加学习。湖南省工商局召开全省地理标志商标经验交流暨培训会议，各市州工商局和全省 67 个地理标志商标注册人参加。宁波市工商局开展品牌指导站工作人员巡回培训活动，全市 130 多个指导站的 500 多名工作人员参加。深圳市通过普及型培训、职称评定工作以及推动大学院校培养知识产权管理高级人才等方式，逐步完善全市商标人才培养体系。

### （三）积极开展党的群众路线教育实践活动，切实转变工作作风

各地以开展党的群众路线教育实践活动为契机，牢固树立宗旨意识和群众观念，进一步改进工作作风，热情服务企业和群众，取得良好成效。辽宁、安徽、四川、沈阳、大连等地积极推进商标专用权质押贷款工作，更好地满足企业融资需求。天津市组织有关专家历时半年编制了《企业商标实用指南》，免费向全市驰著名商标企业和商标协会会员发放。山西省工商系统认真开展走访调研，全年深入企业、农户 8907 户，帮助解决商标方面的问题 6000 余项，帮助 1000 余家企业制定了实施商标战略规划。广东省工商局积极支持行业（专业）协会和中介组织发展，探索开展行业协会与商标代理机构合作试点工作。广西壮族自治区工商局在全区范围内开展“商标兴桂”活动，出动人员 5655 人次，帮扶企业 1041 户。云南省狠抓队伍建设，制定下发了《云南省工商系统商标监管工作人员十不准》，进一步严格工作纪律。重庆市深入开展微企商标行政指导，共扶持微企成功注册商标 3786 件，微企注册商标累计达到 6699 件。杭州市工商局借力“走村入企、服务基层”和“联企百千万、助企解困难”走访活动平台，走访帮扶重点培育企业和小微企业。厦门市工商局以发函的形式主动联系市内驰名商标企业，引导企业依法依规使用商标。

## 2013年商标大事记

**1月14日** 全国打击侵犯知识产权和制售假冒伪劣商品工作领导小组成员单位联络员会议在商务部召开。商标局副局长、总局打击侵犯知识产权和制售假冒伪劣商品工作行动领导小组办公室副主任闫实出席会议。

**1月15日至19日** 国家工商总局副局长付双建率队赴青海、四川两省走访慰问基层干部并检查“两节市场”。商标局副局长闫实陪同前往。

**1月18日** 全国打击侵犯知识产权和制售假冒伪劣商品工作领导小组第五次全体会议在北京召开,研究部署2013年一季度打击侵权假冒和推进软件正版化工作。国家工商总局副局长甘霖出席会议,商标局副局长陈文彤陪同出席。

**1月29日** 国家工商总局打击侵犯知识产权和制售假冒伪劣商品工作领导小组第五次会议召开。总局副局长、总局打击侵犯知识产权和制售假冒伪劣商品工作领导小组组长付双建主持会议,总结全国工商系统2012年打击侵权假冒工作情况,研究部署2013年一季度工作任务。商标局局长、总局打击侵犯知识产权和制售假冒伪劣商品工作领导小组办公室主任许瑞表做了工作汇报。

**2月5日** 国家工商总局商标评审委员会副主任黄家华接待了来访的日本株式会社普利司通代表,日方感谢商评委为知识产权保护所



▲ 2月5日,商评委副主任黄家华接待来访的日本株式会社普利司通代表。

做的工作，并向商评委赠送了题有“秉公执法，务实高效”的锦旗。

**2月27日** 全国打击侵犯知识产权和制售假冒伪劣商品工作领导小组办公室打击侵权假冒绩效考核工作协调会在商务部召开，就打击侵权假冒绩效考核工作进行动员培训。商标局副局长、总局打击侵犯知识产权和制售假冒伪劣商品工作行动领导小组办公室副主任闫实出席会议。

**2月28日** 商评委组织召开“商标评审案件受理业务座谈会”，商评委副主任黄家华主持会议，全国各地数十家商标代理机构参加此次座谈。会上，针对当前商标评审案件提交证据材料的形式要求等问题，商评委就其起草的《关于规范商标代理组织提交商标评审申请材料的办法（试行）》和《关于商标代理组织提交商标评审材料及证据的指导意见（试行）》广泛征询了各代理机构代表的意见，并得到了与会代表的一致认可。此两份规范性文件自2013年3月1日起施行。

**3月4日至8日** 全国打击侵犯知识产权和制售假冒伪劣商品工作领导小组办公室2012年度打击侵权假冒工作绩效考核第六组对上海市、江苏省进行现场考核。商标局副局长、总局打击侵犯知识产权和制售假冒伪劣商品工作行动领导小组办公室副主任闫实带队，中国人民银行、国家食药总局等相关单位派员参加考核。

**3月5日** 商标局副局长李亚莉在商标大楼会见了来访的瑞士联邦知识产权局副局长 Felix Addor 先生一行。

**3月6日** 为贯彻落实以“为民务实清廉”为主题的教育实践活动精神，商评委结合工作实际，组织部分党员干部赴天津开展“走进市场，了解商标”的主题调研活动。



▲ 3月5日，商标局副局长李亚莉在商标大楼会见了来访的瑞士联邦知识产权局副局长 Felix Addor 先生一行。

**3月21日** 《2013年国家知识产权战略实施推进计划》发布会在国家知识产权局举行，商标局副局长陈文彤出席发布会，并就商标战略实施工作热点问题回答记者提问。

3月27日 国家工商总局副局长付双建会见来访的国际商标协会执行总裁阿兰·诸森(Alan C. Drewsen)一行,商标局局长许瑞表陪同会见。

4月2日 国家工商总局党组书记、局长张茅到商标大楼视察,并分别听取了商标局局长许瑞表和商评委主任何训班所作的工作汇报。商标局副局长李亚莉、吕志华、闫实、陈文彤,商标局党委专职副书记欧阳少华,副巡视员吴群、夏青出席汇报会。商评委副主任黄家华、陈卓、李志军、副巡视员任刚出席汇报会。

4月3日 国家工商总局局长张茅会见了来访的世界知识产权组织副总干事王彬颖,国家工商总局副局长付双建参加会见。

4月4日 第十七届中国东西部合作与投资贸易洽谈会在陕西省西安市举行。5日,由国家工商总局和陕西省人民政府联合举办的地理标志商标促进产业发展座谈会在西安市召开。国家工商总局副局长付双建出席洽谈会和座谈会。商标局副局长吕志华出席座谈会。



▲ 商标局副局长吕志华在培训班上为新招聘辅助人员授课。



▲ 4月2日,国家工商总局张茅局长视察商标大楼。



▲ 4月3日,国家工商总局张茅局长会见来访的世界知识产权组织副总干事王彬颖。

4月15日至17日 国家工商总局副局长付双建率领中华商标协会代表团赴台参加“2013海峡两岸商标研讨会”,商标局局长许瑞表陪同出访。

4月15日至28日 商标局在国家工商总局招待所举办新招聘辅助人员培训班,



采取授课教育、现场参观、座谈交流、考核总结等形式对辅助人员开展集中培训。

**4月22日** 商标局副局长闫实在商标大楼会见来访的以色列专利、工业设计和商标局局长阿萨·克林先生一行，双方就各自商标注册和保护制度以及驰名商标的认定等议题进行了交流。



▲ 4月22日，商标局副局长闫实会见以色列专利、工业设计和商标局局长阿萨·克林先生一行。

**4月23日** 商评委黄家华副主任接待了来访的洲际酒店集团全球副总裁卡洛琳·丁博格女士一行。卡洛琳·丁博格

女士代表洲际酒店集团对商评委在商标保护方面所做的工作表示感谢，并向商评委赠送了题有“勤政为民 品牌卫士”的锦旗。



▲ 4月25日，国家工商总局副局长付双建出席国新办新闻发布会。

**4月25日** “2012年中国知识产权发展状况”新闻发布会在国务院新闻办举办，国家工商总局副局长付双建出席发布会，商标局副局长闫实陪同参会。



▲ 4月26日，商标局局长许瑞表出席《2014年青奥会知识产权保护部市合作协议》签约仪式。

**4月26日** 《2014年青奥会知识产权保护部市合作协议》签约仪式在江苏省南京市举行。商标局局长许瑞表出席签约仪式。

**4月28日** 全国打击侵犯知识产权和制售假冒伪劣商品工作领导小组第一次全

体会议在北京召开,会议听取打击侵权假冒工作及软件正版化工作汇报,审议相关文件,研究部署有关工作。国务院副总理、领导小组组长汪洋主持会议,国家工商总局副局长刘玉亭出席会议,商标局副局长闫实陪同参会。

**4月28日** 商评委审理的“PRTV”案件获评“全国知识产权保护重大案件”。

**5月3日** 全国人大法工委经济法室召开本届人大立法工作的新要求及《商标法》(草案)内容修改情况介绍会。全国人大法工委经济法室主任王超英主持会议,国家工商总局法规司司长张辉、副司长朱剑桥,商标局副巡视员吴群,商评委副巡视员任刚出席会议。

**5月13日至5月23日** 商评委在总局行政学院举办全国工商行政管理系统商标评审专家研修班。各省级工商局分管商标工作的副局长及地市以上工商系统商标业务骨干参加了此次研修活动。

**5月21日** 商评委副巡视员任刚会见了来访的法国拉菲罗斯柴尔德集团总裁 Christophe Salin 一行。Christophe Salin 先生首先介绍了拉菲品牌的历史沿革和在华发展情况,任刚副巡视员介绍了目前国内商标保护的形势和遇到的问题。双方还就打击恶意抢注、地理标志认定标准等一系列问题进行了深入的交流和探讨。



▲ 2013年5月21日,商评委任刚副巡视员会见了来访的法国拉菲罗斯柴尔德集团总裁 Christophe Salin。



▲ 5月29日,国家工商总局副局长刘俊臣到商标大楼视察。

和探讨。

**5月23日** 《商标法》(草案)修改座谈会在北京召开。全国人大法工委副主任郎胜主持会议。国家工商总局副局长刘俊臣出席会议,总局法规司副司长朱剑桥、商标局副巡视员吴群、商评委副巡视员任刚陪同参会。

**5月29日** 国家工商总局副局长刘俊臣到商标大楼视察并看望干部职工，分别听取了商标局局长许瑞表和商评委何训班的工作汇报。商标局副局长李亚莉、吕志华、闫实、陈文彤，副巡视员吴群、夏青出席汇报会。商评委副主任黄家华、陈卓、李志军、副巡视员任刚出席汇报会。

**6月4日** 国家工商总局局长张茅在总局会见了施耐德电气董事会主席兼首席执行官赵国华一行。商标局局长许瑞表陪同会见。

**6月5日** 国家工商总局副局长刘俊臣会见泰国知识产权厅厅长帕迪玛女士一行，商标局局长许瑞表陪同会见。

**6月7日** 国家工商总局副局长刘俊臣会见世界知识产权组织副总干事王彬颖，商标局局长许瑞表陪同会见。

**6月8日** 全国打击侵犯知识产权和制售假冒伪劣商品工作会议在北京召开，会议传达了全国打击侵权假冒工作领导小组第一次全体会议精神，通报了今年以来全国打击侵权假冒工作情况，交流了地方工作经验，部署了下一步工作。商标局副局长陈文彤出席会议。

**6月9日** 国家工商总局局长张茅会见世界知识产权组织副总干事王彬颖，商标局局长许瑞表陪同会见。

**6月13日至16日** “第五届中国国际商标·品牌节”在辽宁省大连市举办。全国政协副主席齐续春、国家工商总局副局长刘俊臣、世界知识产权组织副总干事王彬颖、中



▲ 6月13日至16日，“第五届中国国际商标·品牌节”在辽宁省大连市举办。

华商标协会会长刘凡、大连市市长李万才等出席开幕式。商评委主任何训班,商标局副局长李亚莉、吕志华、闫实,副巡视员吴群,商评委副主任陈卓出席开幕式及商标节相关活动。

**6月15日** 国家工商总局副局长刘俊臣赴大连重工起重集团和大连西岗区工商局白云工商所进行调研,商标局副局长闫实陪同调研。



▲ 6月15日,国家工商总局副局长刘俊臣赴大连重工起重集团和大连西岗区工商局白云工商所进行调研。

**6月17日至21日** 商标局副巡视员吴群赴深圳市、中山市参加世界知识产权组织“有效利用马德里商标国际注册体系巡回研讨会”。

**6月18日** 国家工商总局副局长马正其、刘俊臣召集专题会议,研究如何利用信息化技术提高商标审查和评审工作效率。商标局局长许瑞表、副局长李亚莉参加会议。

**6月27日** 第十二届全国人大常委会第三次会议《中华人民共和国商标法修正案(草案)》分组审议在北京人民大会堂召开,商标局副局长吕志华、副巡视员吴群出席会议。

**7月11日** 商标局副巡视员吴群在商标大楼会见英国商务、创新和技能部贸易政策司副司长麦克·威廉(Mr. Michael Williams),就英国“GLEN”相关商标的情况,《商标法》修改情况、驰名商标的认定依据、著作权作为在先权利在异议案件中的应用、商标显著性、商标转让程序等问题进行探讨。



▲ 7月17日,商标局召开开展党的群众路线教育实践活动动员大会。

策司副司长麦克·威廉(Mr. Michael Williams),就英国“GLEN”相关商标的情况,《商标法》修改情况、驰名商标的认定依据、著作权作为在先权利在异议案件中的应用、商标显著性、商标转让程序等问题进行探讨。

**7月17日** 商标局开展党的群众路线教育实践活动动员大会在商标大楼召开,商标局党委书记、局长、




▲ 7月17日，商标局副巡视员吴群在商标大楼会见中国美国商会副秘书长王晓平一行，并介绍了《商标法》修改情况。

党员干部参加会议。

**7月17日** 商标局副巡视员吴群在商标大楼会见中国美国商会副秘书长王晓平一行，向客人介绍了《商标法》修改情况。王晓平呈送了2013年《美国企业在中国》白皮书，并介绍了相关情况。

**7月23日** 国家工商总局局长张茅在总局会见欧盟农业和农村事务委员契安·乔罗



▲ 7月23日，国家工商总局局长张茅会见欧盟委员会农业和农村发展事务委员达契安·乔罗什一行。

什先生一行，就地理标志保护与联合打击假冒葡萄酒和烈酒贸易等议题进行交流。商标局局长许瑞表陪同会见。



▲ 8月1日，国家工商总局副局长刘俊臣一行在安新县工商局座谈调研。

教育实践活动领导小组组长许瑞表主持会议，并就贯彻落实总局深入开展党的群众路线教育实践活动动员大会精神，对商标局开展教育实践活动进行再动员和再部署。商标局党委专职副书记欧阳少华宣读教育实践活动组织实施方案。商标局党委副书记、副局长李亚莉、吕志华、闫实，商标局党委委员、副局长陈文彤，商标局党委委员、副巡视员吴群，副巡视员夏青出席会议，商标局全体

**7月24日** 按照国家工商总局开展“中国梦 红盾情”大讨论活动的部署和商评委开展群众路线教育实践活动的安排，商评委举办了“中国梦·商标梦”主题演讲比赛。有10名选手做了精彩演讲。商评委领导班子成员、总局机关团委书记和商评委全体同志观看了演讲。

**7月31日至8月2日** 国家工商总局副局长刘俊臣带队赴河北省、天津市走访调研,就如何扎实开展党的群众路线教育实践活动,广泛听取基层工商部门和企业的意见建议。国家工商总局法规司司长张辉、商标局局长许瑞表陪同调研。

**8月5日** 商标局党的群众路线教育实践活动征求意见座谈会在商标大楼举行,就商标局领导班子、作风建设和商标工作听取意见和建议。商标局局长、党委书记、教育实践活动领导小组组长许瑞表主持会议。副局长、党委副书记吕志华、闫实,副局长、党委委员陈文彤,商标局党委专职副书记欧阳少华,副巡视员、党委委员吴群,副巡视员夏青出席会议,商标局原局长李建昌等离退休老同志代表和商标局党员干部、非党员干部、工青妇代表等参加会议。

**8月6日** 商标局局长许瑞表在商标大楼会见WIPO马德里业务部负责人阿斯塔·瓦尔迪马斯托蒂尔女士和马德里业务部流程组协调员培晓玲,商标局副巡视员吴群陪同会见。

**8月6日** 商标局副局长、党委副书记吕志华、闫实和商标局党委专职副书记欧阳少华赴北京市工商局密云分局联系点开展教育实践活动调研,直接听取基层工商干部、监管服务对象的意见建议。

**8月13日** 商标局副局长吕志华在商标大楼会见新加坡驻华使馆经济参赞陈如海一行,听取“通商中国”商标注册情况介绍。

**8月14日** 商标局副局长陈文彤在商标大楼会见美国霍尼韦尔公司亚太区副总裁孙丹一行,听取在异议案件中申请认定驰名商标事宜的介绍。

**8月23日至26日** 商标局召开局务会,研究讨论商标法实施条例的修订工作。商标局局长许瑞表主持会议。副局长李亚莉、吕志华、陈文彤,商标局党委专职副书记欧阳少华、副巡视员夏青出席会议,各处处长参加会议。

**8月23日** 全国打击侵犯知识产权和制售假冒伪劣商品工作领导小组专题会议在北京召开,研究部署全国打击侵权假冒工作。国家工商总局副局长刘俊臣出席会议,商标局副局长陈文彤陪同出席。

**8月27日** 商标局就新商标法修改情况接受中央电视台记者专访。商标局局长许瑞表介绍了商标法修改意义及修改内容等情况;商标局副局长吕志华就商标审查审理期限、加大商标专用权保护力度等具体问题进行了阐述;商标局法律事务处介绍了此次修法中“开门修法”的特点。

**8月29日** 商标局就《商标法》修改情况接受新华社、《人民日报》、《法制日报》、《经

济日报》等媒体记者集体采访。商标局局长许瑞表全面介绍了商标法修订的背景、意义及主要修订内容，并回答了记者的提问。

**9月4日** 商标局副巡视员吴群在商标大楼会见法国丝芙兰公司董事长兼总裁柯瑞华一行，就“SEPHORA”商标注册情况交换意见。

**9月4日** 国家工商总局副局长刘俊臣会见俄罗斯联邦知识产权专利商标局局长鲍里斯·西蒙诺夫一行，双方交流了最新工作进展情况，就进一步推动和加强中俄知识产权保护领域合作交换意见，并就2010年5月19日签署的《中华人民共和国工商行政管理总局和俄罗斯联邦知识产权专利商标局合作谅解备忘录》实施工作进行探讨。商标局副局长李亚莉、商评委副主任李志军陪同会见。

**9月4日** 商标局团总支组织召开“人生分享座谈会”，商标局党委专职副书记欧阳少华与青年干部亲切座谈，分享人生经验和奋斗历程，助力青年干部岗位成才。

**9月5日** 国家工商总局打击侵犯知识产权和制售假冒伪劣商品工作领导小组全体会议召开。总局副局长、总局打击侵犯知识产权和制售假冒伪劣商品工作领导小组组长刘俊臣主持会议并讲话。商标局副局长、总局打击侵犯知识产权和制售假冒伪劣商品工作领导小组办公室副主任闫实出席会议。

**9月6日** 国家工商总局局长张茅会见丹麦商业和经济发展大臣亨利·萨斯·拉森一行。张茅局长介绍了我国商标注册概况、商标法修改最新进展、商标执法概况等情况，



▲ 8月29日，商标局就《商标法》修改情况接受新华社、《人民日报》、《法制日报》、《经济日报》等媒体记者集体采访。



▲ 9月4日，商标局团总支组织召开“人生分享座谈会”，商标局党委专职副书记欧阳少华与青年干部亲切座谈。

双方还交流了中丹合作有关事宜和丹麦在华企业的相关商标案件情况。商标局副局长李亚莉、商评委副主任陈卓陪同会见。

**9月9日** 国家工商总局局长张茅会见了美国专利商标局代理局长特瑞莎女士(Ms. Teresa Stanek Rea)一行。双方就商标法修改、商标恶意抢注、反

垄断和商业秘密案件以及双边合作进行了探讨。商标局局长许瑞表、商评委主任何训班陪同会见。

**9月11日** 商标局副巡视员吴群会见了吴冬林女士(Ms. Elaine Wu)率领的中美商贸联委会知识产权工作组会议美方代表团一行。双方就商标法修改及实施条例修改稿的起草、恶意抢注、地理标志等方面的合作交换了意见。

**9月17日** 国家工商总局在京召开全国工商行政管理系统贯彻落实新商标法电视电话会议,对全系统学习贯彻新商标法进行部署。全国人大常委会法工委副主任信春鹰应邀解读商标法,总局党组书记、局长张茅出席会议并做重要讲话。总局党组副书记、副局长刘玉亭主持会议。总局副局长马正其、纪检组长何昕、副局长刘俊臣出席会议。



▲ 9月6日,国家工商总局局长张茅和丹麦商业与经济发展大臣亨利·萨斯·拉森共同签署《中华人民共和国国家工商行政管理总局和丹麦商业与经济发展部谅解备忘录》。



▲ 10月9日至11日,国家工商总局副局长刘俊臣到宁夏就商标战略实施工作进行调研。

#### 10月9日至11日

国家工商总局副局长刘俊臣到宁夏就商标战略实施等工作进行调研。法规司司长张辉、商标局副局长闫实陪同调研。

**10月10日** 商评委副主任李志军会见了来访的英国知识产权局国际政策司司长 Neil Feinson 和英



国驻华大使馆经济与贸易政策处高级知识产权官员 Tom Duke。英方对商评委在知识产权保护方面所做的工作给予了高度评价，双方就《商标法》修改后具体实施问题、驰名商标的认定依据等议题进行了深入的交流和探讨。

**10月12日** 国家工商总局国际合作司牵头会见了欧盟驻华使团，双方就中欧知识产权合作项目三期（IP Key）2013—2014年度合作计划项目清单进行了沟通。商标局法律事务处派员参加会见。

**10月15日** 国家工商总局副局长刘俊臣会见法国拉科斯特股份有限公司控股集团帝凡黎集团（Devanlay）及莫斯兄弟集团（Maus Freres）副总裁帕特里斯·乌德莱一行。商标局局长许瑞表、商评委副主任陈卓陪同会见。

**10月15日** 欧盟驻华代表团代表、意大利驻华使馆代表、杰尼亚集团代表来访，就“杰尼亚”商标案件进行交流。商评委副主任陈卓参加会见。


**10月16日** 全国打击侵犯知识产权和制售假冒伪劣商品工作领导小组成员单位联络员会议在商务部召开。会议讨论了第四季度全国打击侵权假冒重点工作安排和年度绩效考核办法。全国打击侵权假冒工作领导小组办公室副主任柴海涛主持会议，各成员单位联络员出席会议。商标局副局长、总局打击侵权假冒工作领导小组办公室副主任闫实出席会议。

**10月23日** 国家工商总局副局长刘俊臣在商标大楼听取商标审查工作及保障机制有关情况的汇报。商标局局长许瑞表，副局长李亚莉、吕志华、闫实、陈文彤，商标局党委专职副书记欧阳少华，副巡视员吴群、夏青出席会议。

**10月23日至24日** 中欧地理标志协议第八轮谈判在京举行。商标局法律事务处、地理标志处派员参加。

**10月30日** 国家工商总局副局长刘俊臣会见由巴尔达萨利副主席率领的欧洲议会法律事务委员会代表团，就商标法修改、政府采购（招投标）、中小企业和欧洲投资等议题进行座谈。商评委主任何训班、商标局副巡视员吴群陪同会见。

**10月30日** 由国务院发展研究中心下属中国城乡发展国际交流协会主办的“中国



▲ 10月10日，商评委副主任李志军会见了来访的英国知识产权局国际政策司司长 Neil Feinson 一行。

地理标志保护与执法体系课题研讨会”召开。商标局地理标志审查处负责同志参加会议，就该中心所做的中期研究结果报告进行评价并提出改进意见。

**11月8日** 国家工商总局局长张茅会见了来访的世界知识产权组织总干事弗朗西斯·高锐一行。张茅局长表示，国家工商总局愿与世界知识产权组织一道，巩固已有合作成果，在更广泛的领域内，进一步拓展合作空间，共同推动商标知识产权事业发展。

**11月8日** 中美知识产权工作组司局级会议在商务部召开，双方就地理标志、恶意注册等议题进行了交流。商标局副巡视员夏青参加会议。

**11月13日至15日** 国家工商总局副局长刘俊臣赴河南就工商法制工作及商标战略实施工作进行调研。法规司司长张辉、商标局副局长闫实陪同调研。



▲ 11月13日至15日，国家工商总局副局长刘俊臣赴河南就工商法制工作及商标战略实施工作进行调研。

**11月13日** 全国打击侵犯知识产权和制售假冒伪劣商品工作领导小组全体会议在国务院办公厅召

开，国务院副总理、领导小组组长汪洋主持会议，研究部署全国打击侵权假冒工作。国家工商总局副局长孙鸿志出席会议，商标局副局长陈文彤陪同参会。

**11月15日** 商评委召开专题民主生活会情况通报会。国家工商总局第3督导组张德强同志到会指导，商评委全体党员干部参加了会议。当日下午，商评委召开全体干部会议，传达学习党的十八届三中全会精神。商评委主任何训班主持会议，并对深入贯彻落实会议精神进行了动员和部署。



▲ 11月19日至20日，国家工商总局副局长刘俊臣赴浙江省调研商标、法规工作情况。

**11月19日至20日** 国家工商总局刘俊臣副局长赴浙江省调研商标、法规工作情况。先后走

访了绍兴轻纺城品牌指导站、柯桥分局、会稽山集团公司，听取了相关工作汇报。

**11月22日** 商评委主任何训班、副主任黄家华赴贵州，代表商评委与贵州省委宣传部签订战略框架合作协议，强化对西部欠发达地区的帮扶指导力度。

**11月28日** 商标局党委专题民主生活会在商标大楼召开。总局副局长刘俊臣出席会议并做重要讲话。商标局党委书记、局长、教育实践活动领导小组组长许瑞表主持会议，并做领导班子及个人对照检查，商标局领导班子成员分别做个人对照检查，开展了批评与自我批评。总局第二督导组组长徐爱婷出席会议并进行了点评，总局督导组和人事司有关同志参加会议。11月29日，商标局召开专题民主生活会情况通报会。

**11月28日至12月2日** 商标局牵头组织的知识产权前沿理论研究高级研修班在国家工商总局行政学院（深圳）举办。商标局副巡视员夏青出席开班仪式并致辞。

**12月2日至6日** 第四届“商标五方”（TM5）年度会议在韩国首尔举行。作为商标五方会谈正式成员国，商标局副局长李亚莉率团出席会议。

**12月3日至7日** 2013年中美知识产权工作组会议及知识产权海外交流活动在美国华盛顿举行，商标局副巡视员夏青参加活动并发言。

**12月5日** 国家工商总局副局长刘俊臣会见了英国知识产权局（UKIPO）局长约翰·阿尔蒂先生一行，双方就中英商标工作最新进展、双边合作计划进行了探讨。商标局副巡视员吴群、商评委副主任黄家华陪同会见。

**12月11日** 全国“两法衔接”（行政执法与刑事司法衔接）工作推进会暨业务培训班在河南省郑州市召开，商标局副局长闫实出席会议。

**12月12日** 国家工商总局打击侵犯知识产权和制售假冒伪劣商品工作领导小组全体会议召开。总局副局长、总局打击侵犯知识产权和制售假冒伪劣商品工作领导小组组长刘俊臣主持会议并讲话。商标局副局长、总局打击侵犯知识产权和制售假冒伪劣商品工作领导小组办公室副主任闫实出席会议并汇报了前三季度工商系统打击侵权假冒工作情况。

**12月20日** 国家工商总局副局长刘俊臣赴深圳市市场监督管理局和腾讯公司调研，并召开座谈会。商标局局长许瑞表陪同调研。

**12月21日至12月22日** 全国工商行政管理系统新《商标法》学习培训班在总局行政学院（深圳）举办。国家工商总局副局长刘俊臣出席开班式并讲话，商标局局长许瑞表，副局长闫实、陈文彤，副巡视员吴群，商评委副主任李志军为培训班授课。各

省、自治区、直辖市及计划单列市、副省级市工商行政管理局、市场监督管理局分管负责同志和相关处负责人参加培训。

12月23日 国家工商总局建立健全商标审查评审长效机制工作会议在总局召开，副局长刘玉亭主持会议，副局长刘俊臣出席会议。办公厅、法规司、人事司、商评委及通达商标服务中心负责人参加会议。商标局局长许瑞表出席会议。



▲ 商标局副局长陈文彤在全国工商行政管理系统新《商标法》学习培训班上授课。

# 商标数据统计

## 2013年度商标申请/注册概况表

	国内	国际	马德里	合计
申请商标	1733361	95177	53008	1881546
续展申请	99786	13528	6010	119324
异议申请	20901	13382	384	34667
变更申请	147645	26765	2829	177239
转让申请	97657	13658	2049	113364
注销申请	6508		2278	21414
撤销申请	12628			
许可合同备案申请	29438			29438
注册商标	909541	59496	27687	996724
审定商标	908878		27872	936750
核驳商标	251498		10687	262185
部分核驳商标	221560		4184	225744
变更注册商标	172914		9077	181991
转让注册商标	111038		3569	114607
续展注册商标	116621		6064	122685
注销注册商标	110186		7502	123415
撤销注册商标	5727			
许可合同备案办理	34998			34998
补发商标注册证	10680			10680

## 2013年度各省、自治区、直辖市商标申请与注册统计表

说明：申请件数、注册件数指2012.12.16-2013.12.15的商标统计情况，其他指截至2013.12.15的统计情况。

省、自治区、直辖市	申请件数	注册件数	有效注册量
北京市	133510	68688	467259
天津市	22127	13194	77143
河北省	43826	21084	166136
山西省	16753	6731	52742
内蒙古自治区	13146	6899	56746
辽宁省	30440	16881	134082
吉林省	14977	7330	62575
黑龙江省	19079	9719	84157
上海市	106374	57354	364528
江苏省	110097	60069	459132
浙江省	178978	105825	864161
安徽省	42981	19523	123834
福建省	96134	52367	369736
江西省	26862	13064	88125
山东省	92765	47202	343623
河南省	57591	29410	184866
湖北省	37031	18190	132396

(续上表)

省、自治区、直辖市	申请件数	注册件数	有效注册量
湖南省	41362	21453	139205
广东省	318789	162264	1126595
广西壮族自治区	16652	8430	57656
海南省	7470	4022	28554
重庆市	45751	25034	114889
四川省	63649	31125	219938
贵州省	19814	9655	41448
云南省	28051	15637	87927
西藏自治区	1316	531	3667
陕西省	40169	21209	104745
甘肃省	6293	2991	23887
青海省	2963	1717	10429
宁夏回族自治区	3689	2401	13411
新疆维吾尔自治区	16368	8767	57024
香港特别行政区	67889	29907	175097
澳门特别行政区	621	321	2778
台湾省	9844	10547	104095
合计	1733361	909541	6342586

2013年度外国(地区)在华商标申请统计表

外国(地区)	外国(地区)申请件数	马德里申请件数	总计	外国(地区)	外国(地区)申请件数	马德里申请件数	总计
阿尔及利亚	39	5	44	保加利亚	26	178	204
阿富汗	17	0	17	贝里斯	17	0	17
阿根廷	185	0	185	贝宁共和国	2	0	2
阿联酋	389	0	389	比荷卢	0	2394	2394
阿曼	3	0	3	比利时	318	0	318
阿塞拜疆	52	48	100	冰岛	17	70	87
埃及	57	10	67	波多黎各	6	0	6
埃塞俄比亚	11	0	11	波兰	148	267	415
爱尔兰	343	46	389	波斯尼亚-黑塞哥维亚	0	10	10
爱沙尼亚	11	29	40	玻利维亚	9	0	9
安道尔	4	0	4	伯利兹	30	0	30
安哥拉	16	0	16	布基纳法索	1	0	1
安圭拉	304	0	304	朝鲜民主主义人民共和国	2	1	3
安提瓜和巴布达	1	0	1	丹麦	895	583	1478
奥地利	372	635	1007	德国	4275	6490	10765
澳大利亚	2303	1238	3541	多哥	3	0	3
巴巴多斯	29	0	29	多米尼加共和国	8	0	8
巴布亚新几内亚	6	0	6	俄罗斯	503	1474	1977
巴哈马	159	0	159	厄瓜多尔	16	0	16
巴基斯坦	62	0	62	法国	4402	5227	9629
巴拉圭	2	0	2	菲律宾	112	37	149
巴勒斯坦	3	0	3	斐济	2	0	2
巴林	9	0	9	芬兰	348	229	577
巴拿马	110	0	110	刚果民主共和国	8	0	8
巴西	492	0	492	哥伦比亚	123	3	126
白俄罗斯	0	61	61	哥斯达黎加	5	0	5
百慕大	126	0	126	格鲁吉亚	7	15	22



(续上表)

外国(地区)	外国(地区)申请件数	马德里申请件数	总计	外国(地区)	外国(地区)申请件数	马德里申请件数	总计
古巴	4	1	5	罗马尼亚	18	81	99
圭亚那	2	0	2	马达加斯加	2	3	5
哈萨克斯坦	14	37	51	马恩岛	175	0	175
韩国	7700	631	8331	马耳他	97	0	97
荷兰	1213	0	1213	马来西亚	944	0	944
荷属安的列斯群岛	102	0	102	马里	1	0	1
黑山	0	1	1	马其顿	0	8	8
吉尔吉斯斯坦	3	7	10	马绍尔群岛	60	0	60
加拿大	1806	0	1806	毛里求斯	59	0	59
加纳	4	0	4	毛里塔尼亚	3	0	3
柬埔寨	5	0	5	美国	25773	5102	30875
捷克共和国	83	214	297	美属维尔京群岛	10	0	10
津巴布韦	5	0	5	蒙古	0	5	5
喀麦隆	4	0	4	孟加拉国	11	0	11
卡塔尔	69	0	69	秘鲁	21	0	21
开曼群岛	2341	0	2341	缅甸	37	0	37
科威特	36	0	36	摩尔多瓦共和国	0	25	25
克罗地亚	1	52	53	摩洛哥	20	27	47
肯尼亚	14	11	25	摩纳哥	39	175	214
库克群岛	16	0	16	墨西哥	325	11	336
库拉索	3	6	9	纳米比亚	5	0	5
拉托维亚	3	28	31	南非	318	0	318
黎巴嫩	62	0	62	尼加拉瓜	4	0	4
立陶宛	4	32	36	尼泊尔	2	0	2
利比亚	12	0	12	尼日利亚	28	0	28
列支敦士登	154	86	240	挪威	103	373	476
卢森堡	307	0	307	欧盟	0	10252	10252
				葡萄牙	173	187	360

(续上表)

外国(地区)	外国(地区)申请件数	马德里申请件数	总计	外国(地区)	外国(地区)申请件数	马德里申请件数	总计
日本	13200	3404	16604	西班牙	1261	670	1931
瑞典	777	227	1004	西萨摩亚	144	0	144
瑞士	1696	3789	5485	希腊	153	76	229
塞尔维亚	0	24	24	新加坡	1965	312	2277
塞拉利昂	2	0	2	新西兰	964	186	1150
塞内加尔	4	0	4	匈牙利	28	61	89
塞浦路斯	85	74	159	叙利亚	59	0	59
塞舌尔	344	0	344	牙买加	2	0	2
沙特阿拉伯	97	0	97	亚美尼亚	6	17	23
圣基茨和尼维斯联邦	5	0	5	也门	23	0	23
圣马力诺	8	30	38	伊拉克	53	0	53
斯里兰卡	31	0	31	伊朗	98	39	137
斯洛伐克	63	158	221	以色列	270	129	399
斯洛文尼亚	11	63	74	意大利	2690	3965	6655
泰国	1173	0	1173	印度	702	0	702
坦桑尼亚	18	0	18	印度尼西亚	113	0	113
特克斯和凯科斯群岛	1	0	1	英国	6503	2124	8627
突尼斯	7	0	7	英属海峡群岛	38	0	38
土耳其	239	886	1125	英属根西岛	6	0	6
瓦努阿图	3	0	3	英属维尔京群岛	3069	0	3069
危地马拉	31	0	31	英属西印度群岛	60	0	60
委内瑞拉	36	0	36	约旦	35	0	35
文莱	81	0	81	越南	87	60	147
乌干达	2	0	2	赞比亚	1	0	1
乌克兰	65	308	373	泽西岛	23	0	23
乌拉圭	17	0	17	直布罗陀	1	0	1
乌兹别克斯坦	9	1	10	智利	235	0	235
				合计	95177	53008	148185

2013年度外国（地区）在华商标注册统计表

外国（地区）	外国(地区)注册件数	马德里注册件数	总计	外国（地区）	外国(地区)注册件数	马德里注册件数	总计
阿尔及利亚	21	0	21	比利时	166	478	644
阿富汗	6	0	6	冰岛	27	5	32
阿根廷	110	0	110	波多黎各	0	0	0
阿联酋	204	1	205	波兰	24	225	249
阿曼	7	1	8	玻利维亚	0	0	0
阿塞拜疆	25	0	25	伯利兹	34	4	38
埃及	75	7	82	布基纳法索	1	0	1
爱尔兰	213	106	319	朝鲜民主主义人民共和国	3	1	4
爱沙尼亚	3	13	16	丹麦	529	459	988
安道尔	4	12	16	德国	2332	5339	7671
安哥拉	29	0	29	多哥	1	0	1
安圭拉	65	0	65	多米尼加共和国	7	0	7
奥地利	224	507	731	俄罗斯	236	1030	1266
澳大利亚	1165	454	1619	厄瓜多尔	7	0	7
巴巴多斯	37	0	37	法国	2082	3236	5318
巴布亚新几内亚	1	0	1	菲律宾	72	1	73
巴哈马	53	1	54	斐济	1	0	1
巴基斯坦	50	0	50	芬兰	146	284	430
巴拉圭	11	0	11	刚果民主共和国	0	0	0
巴勒斯坦	1	0	1	哥伦比亚	77	0	77
巴林	2	0	2	哥斯达黎加	4	0	4
巴拿马	42	7	49	格鲁吉亚	4	3	7
巴西	314	0	314	古巴	4	0	4
白俄罗斯	4	37	41	哈萨克斯坦	12	11	23
百慕大	137	0	137	韩国	3815	246	4061
保加利亚	25	53	78	荷兰	570	862	1432
贝里斯	11	0	11	荷属安的列斯群岛	32	0	32
贝宁共和国	1	0	1				

(续上表)

外国(地区)	外国(地区)注册件数	马德里注册件数	总计	外国(地区)	外国(地区)注册件数	马德里注册件数	总计
吉尔吉斯斯坦	3	0	3	马其顿共和国	0	5	5
几内亚	5	0	5	马绍尔群岛	60	0	60
加拿大	871	12	883	毛里求斯	26	0	26
加纳	0	0	0	毛里塔尼亚	0	0	0
柬埔寨	0	0	0	美国	15881	2273	18154
捷克共和国	30	127	157	美属维尔京群岛	1	0	1
津巴布韦	1	0	1	蒙古	0	1	1
喀麦隆	2	0	2	孟加拉	5	0	5
卡塔尔	15	0	15	秘鲁	33	0	33
开曼群岛	1076	17	1093	缅甸	10	1	11
科特迪瓦	4	0	4	摩尔多瓦共和国	1	16	17
科威特	5	0	5	摩洛哥	4	26	30
克罗地亚	4	28	32	摩纳哥	46	52	98
肯尼亚	4	1	5	莫桑比克	0	7	7
库克群岛	10	0	10	墨西哥	239	2	241
库拉索	2	0	2	纳米比亚	0	0	0
拉托维亚	8	13	21	南非	233	0	233
老挝	1	0	1	尼泊尔	3	0	3
黎巴嫩	40	1	41	尼日利亚	17	0	17
立陶宛	4	14	18	挪威	42	136	178
利比亚	3	0	3	葡萄牙	114	122	236
列支敦士登	31	58	89	日本	14266	1828	16094
卢森堡	158	284	442	瑞典	373	495	868
罗马尼亚	33	16	49	瑞士	1015	2714	3729
马达加斯加	0	0	0	萨尔瓦多	1	0	1
马恩岛	57	0	57	塞尔维亚和黑山共和国	1	14	15
马耳他	10	56	66	塞拉利昂	1	0	1
马来西亚	529	3	532	塞内加尔	1	0	1
马里	3	0	3				

(续上表)

外国(地区)	外国(地区)注册件数	马德里注册件数	总计	外国(地区)	外国(地区)注册件数	马德里注册件数	总计
塞浦路斯	90	487	577	西萨摩亚	89	0	89
塞舌尔	138	8	146	希腊	64	46	110
沙特阿拉伯	56	0	56	新加坡	1096	135	1231
圣基茨和尼维斯联邦	1	0	1	新西兰	563	18	581
圣马力诺	6	8	14	匈牙利	8	52	60
圣文森特	1	0	1	叙利亚	13	0	13
斯里兰卡	12	0	12	牙买加	3	0	3
斯洛伐克	1	35	36	亚美尼亚	4	12	16
斯洛文尼亚	8	34	42	也门	10	0	10
泰国	251	10	261	伊拉克	50	0	50
坦桑尼亚	1	0	1	伊朗	66	22	88
特克斯和凯科斯群岛	4	0	4	以色列	107	86	193
特立尼达和多巴哥	1	0	1	意大利	1630	2463	4093
突尼斯	13	0	13	印度	355	7	362
土耳其	117	206	323	印度尼西亚	44	0	44
土库曼斯坦	1	0	1	英国	3263	1536	4799
瓦努阿图	0	0	0	英属海峡群岛	10	0	10
危地马拉	4	0	4	英属根西岛	7	0	7
委内瑞拉	38	0	38	英属维尔京群岛	1752	80	1832
文莱	28	0	28	英属西印度群岛	113	0	113
乌干达	3	0	3	约旦	20	0	20
乌克兰	28	105	133	越南	90	56	146
乌拉圭	15	6	21	泽西岛	9	5	14
乌兹别克斯坦	2	1	3	直布罗陀	2	1	3
西班牙	869	563	1432	智利	132	0	132
				合计	59496	27687	87183

2013年度按类申请和注册商标统计表

类别	申请				注册			
	国内	国际	马德里	合计	国内	国际	马德里	合计
1	26358	1772	1131	29261	16679	1343	730	18752
2	12966	593	364	13923	7600	436	205	8241
3	52881	4754	2062	59697	25745	3052	1051	29848
4	10317	727	371	11415	6141	496	244	6881
5	55222	4457	2031	61710	27340	2740	1187	31267
6	32447	1571	1029	35047	18906	1037	555	20498
7	47793	3172	1963	52928	28952	1978	1057	31987
8	11225	1027	615	12867	7161	661	322	8144
9	100869	8891	5216	114976	54092	5205	2501	61798
10	18571	1988	1295	21854	9477	1202	723	11402
11	66283	2923	1527	70733	36713	1557	772	39042
12	30826	2418	1146	34390	15644	1259	563	17466
13	2607	159	74	2840	1973	112	49	2134
14	31604	1824	1272	34700	14923	1307	714	16944
15	4482	290	139	4911	2741	263	83	3087
16	30441	2826	1678	34945	19444	1983	875	22302
17	14178	957	691	15826	9127	674	445	10246
18	40243	3352	1968	45563	23734	2250	994	26978
19	31792	762	636	33190	18542	599	385	19526
20	43609	1592	1054	46255	23513	1148	593	25254
21	32563	2125	999	35687	18763	1406	534	20703
22	5815	424	216	6455	3790	301	139	4230

(续上表)

类别	申请				注册			
	国内	国际	马德里	合计	国内	国际	马德里	合计
23	4446	232	119	4797	3295	191	78	3564
24	26657	1309	873	28839	16739	1046	474	18259
25	206541	6649	3256	216446	101646	4351	1362	107359
26	8298	579	258	9135	5822	424	156	6402
27	9209	430	275	9914	5199	381	213	5793
28	23684	2152	1095	26931	14045	1644	628	16317
29	72703	2541	963	76207	38061	1518	475	40054
30	98498	3444	1275	103217	50090	2025	600	52715
31	50454	785	435	51674	26766	555	247	27568
32	35280	1897	928	38105	15332	1083	441	16856
33	54464	3647	1412	59523	25781	2001	796	28578
34	4878	393	251	5522	2835	233	150	3218
35	144901	7350	3532	155783	62693	3263	1021	66977
36	26439	1314	749	28502	12957	885	473	14315
37	24614	1303	1168	27085	14490	807	731	16028
38	14574	954	954	16482	7417	699	593	8709
39	20368	1028	630	22026	11418	605	417	12440
40	13732	675	613	15020	8618	495	378	9491
41	45762	3355	2097	51214	23011	2127	1069	26207
42	45005	2891	2925	50821	24377	1881	1676	27934
43	66620	2086	659	69365	29994	1236	311	31541
44	23488	996	577	25061	12488	650	377	13515
45	9654	563	487	10704	5467	387	300	6154
合计	1733361	95177	53008	1881546	909541	59496	27687	996724

1979-2013年商标注册申请及核准注册商标统计表

年度	申请				核准注册			
	国内	国际	马德里	合计	国内	国际	马德里	合计
1979					27459	5130		32589
1980				26177	15348	1297		16645
1981				23004	15707	2049		17756
1982	17000	1565		18565	12385	4672		17057
1983	19120	1687		20807	4293	2278		6571
1984	26487	3077		29564	13252	1518		14770
1985	43445	5798		49243	19584	2084		21668
1986	45031	5939		50970	26993	5126		32119
1987	40014	4055		44069	27687	4454		32141
1988	41683	5866		47549	25448	3604		29052
1989	43202	5209		48411	31810	4625		36435
1990	50853	4371	2048	57272	25966	4036	1269	31271
1991	59124	5885	2595	67604	34501	3523	2306	40330
1992	79837	8367	2591	90795	42710	4198	1180	48088
1993	107758	21014	3551	132323	42668	3999	2059	48726
1994	117186	20238	5193	142617	47482	7803	3016	58301
1995	144610	21442	6094	172146	59895	12591	19380	91866
1996	122057	22615	7132	151804	101178	15843	11407	128428



(续上表)

年度	申请				核准注册			
	国内	国际	马德里	合计	国内	国际	马德里	合计
1997	118577	21676	8502	148755	188047	24958	10033	223038
1998	129394	18252	10037	157683	80095	14137	13478	107710
1999	140620	18883	11212	170715	96139	13896	12366	122401
2000	181717	24623	16837	223177	129441	16327	12807	158575
2001	229775	23234	17408	270417	167563	19017	16259	202839
2002	321034	37221	13681	371936	169904	23364	19265	212533
2003	405620	33912	12563	452095	206070	21188	15253	242511
2004	527591	44938	15396	587925	225394	25069	16156	266619
2005	593382	52166	18469	664017	218731	23792	16009	258532
2006	669276	56840	40203	766319	228814	25254	21573	275641
2007	604952	59714	43282	707948	215161	19159	29158	263478
2008	590525	60704	46890	698119	342498	31870	29101	403469
2009	741763	51966	36748	830477	737228	68471	31944	837643
2010	973460	67838	30889	1072187	1211428	108510	29299	1349237
2011	1273827	95831	47127	1416785	926330	66074	30294	1022698
2012	1502540	97190	48586	1648316	919951	58656	26290	1004897
2013	1733361	95177	53008	1881546	909541	59496	27687	996724
合计	11694821	997293	500042	13241337	7546701	708068	397589	8652358

2013年度商标评审案件统计表

项目	案件类型	数量(件)
评审案件申请量	驳回商标注册申请复审	58491
	商标异议复审	17846
	注册商标争议	4121
	撤销注册商标复审	2156
	总计	82614
评审案件裁决量	驳回商标注册申请复审	108301
	商标异议复审	30232
	注册商标争议	5042
	撤销注册商标复审	607
	总计	144182
参与行政诉讼	一审	1760
	二审	881
	再审	57
	总计	2698
行政复议	申请量	265
	结案量	241

### 全国查处商标一般违法案件基本情况

单位：件、万元

项 目	案件总数 (件)		其中：涉外案件		案值 (万元)	罚没 金额 (万元)	其中：立案查处 (件)				收缴和 销毁商 标标识 (件)	销毁 物品 (件)
	合计	其中： 投诉案件	合计	其中： 投诉案件			小计	其中： 投诉案件	罚款 10-100 万元	罚款 100万元 以上		
合 计	6896	1114	99	29	16371	5101	3772	858	116	1	256705	70785
注册 商标 使用 管理	259	71	1		371	*	60	18	*	*	*	*
	35	11			109	*	14	6	*	*	*	*
	57	4			151	*	37	3	*	*	*	*
	510	171	7		443	392	220	67	11		*	*
未注册 商标 使用 管理	3956	626	53	15	12555	3309	2162	547	77	1	*	*
	405	24			428	259	134	8	6		*	*
违反《商标法》第六条规定的	109	6			125	111	63	5	1		*	*
违反《商标法》第十条规定的	22	2			164	11	3	1			*	*
违反《商标法》第四十条规定的	227	40	20	7	300	*	128	42	*	*	2161	2
违反《商标法》第十三条规定的	232	48			310	*	170	38	*	*	30672	2805
违反《商标印制管理办法》规定的	1030	105	18	7	1250	921	741	117	20		216584	66198
违法使用地理标志的	14	1			3	6	7	1			210	1610
违法使用地理标志产品专用标志的	25				2	2	24				7059	65
违法使用特殊标志的	15	5			161	92	9	5	1		19	105

全国查处商标侵权假冒案件基本情况(一)

项目	案件总数(件)		其中:涉外案件		案值(万元)	罚没金额(万元)	其中:立案查处(件,万元)					
	合计	其中:投诉案件	小计	其中:投诉案件			小计	处罚程度		利用互联网实施侵权假冒案件		
					其中:10-100万元	其中:100万元以上		案件数	案值			
合计	49971	13656	11636	4434	65230	46406	38438	12179	1195	20	647	1716
小计	7786	2438	2211	827	12731	7731	5871	2076	92	6	119	342
假冒商标	3492	1150	1141	431	6598	4179	2549	972	61		28	213
未经注册商标所有人的许可,在相同商品上使用与其注册商标相同的商标的	816	250	135	32	1542	765	630	233	7		1	4
伪造、擅自制造他人注册商标标识或者销售伪造、擅自制造的注册商标标识的	3478	1038	935	364	4590	2788	2692	871	24	6	90	126
销售明知是假冒注册商标的商品的	42185	11218	9425	3607	52499	38675	32567	10103	1103	14	528	1373
小计	6068	1460	1866	496	11291	8987	4603	1285	242	4	41	87
商标侵权	31819	8515	7150	2978	32203	25045	24173	7647	775	9	474	944
销售侵犯注册商标专用权的商品的	1311	295	167	42	4201	1806	1025	255	48	1	3	5
在同一种或类似商品上,将与他人注册商标相同或近似的标志作为商品名称或者商品装潢使用,误导公众的	1668	598	141	69	2572	1617	1651	598	22		1	
故意为侵犯他人注册商标专用权行为提供仓储、运输、邮寄、隐匿便利条件的	109	27	7	4	597	183	106	27	2		3	311
未经商标注册人同意更换其注册商标并将该更换商标的商品又投入市场的	300	97	27	6	738	355	183	76	8		1	2
给他人注册商标专用权造成其他损害的	81	19			35	32	70	19				
侵犯地理标志专用权的	38	5	2		163	103	31	5	1			
侵犯特殊标志专用权的	791	202	65	12	699	546	725	191	5		5	26
侵犯驰名商标权益的												

全国查处商标侵权假冒案件基本情况 (二)

项目	没收、销毁侵权商品 (件)	没收、销毁侵权商标标识 (件)	没收、销毁侵权专门用于制造侵权商品和伪造注册商标标识的工具 (件)	移送司法机关 (件, 人)			
				案件数		其中: 涉外案件	
				合计	其中: 投诉案件	人数	其中: 投诉案件
合计	13724110	6274103	8566	*	*	*	*
小计	4961460	1947457	346	362	146	347	177
假冒商标	4141095	951992	165	131	72	111	65
未经注册商标所有人的许可, 在相同商品上使用与其注册商标相同的商标的	199553	817707	50	25	6	18	5
伪造、擅自制造他人注册商标标识或者销售伪造、擅自制造的注册商标标识的	620812	177758	131	206	68	218	107
销售明知是假冒注册商标的商品的	8762650	4326646	8220	*	*	*	*
小计	4940904	1931001	5935	*	*	*	*
商标侵权	3478540	1466873	1871	*	*	*	*
未经注册商标所有人的许可, 在相同商品上使用与其注册商标近似的商标或在类似商品上使用与其注册商标相同或近似的商标的	120141	248641	347	*	*	*	*
销售侵犯注册商标专用权的商品的	25984	218627	50	*	*	*	*
在同一种或类似商品上, 将与他人注册商标相同或近似的标志作为商品名称或者商品装潢使用, 误导公众的	2323	222784	0	*	*	*	*
故意为侵犯他人注册商标专用权行为提供仓储、运输、邮寄、隐匿便利条件的	41376	197447	14	*	*	*	*
未经商标注册人同意更换其注册商标并将该更换商标的商品又投入市场的	1825	30290		*	*	*	*
给他人注册商标专用权造成其他损害的	2465	97	1	*	*	*	*
侵犯地理标志专用权的	149092	10886	2	*	*	*	*
侵犯特殊标志专用权的							
侵犯驰名商标权益的							

## 全国各地查处商标侵权假冒案件基本情况

单位：件、万元

项目	一般违法				侵权假冒			
	案件总数	其中： 涉外案件	案值	罚款 金额	案件总数	其中： 涉外案件	案值	罚款 金额
合计	6896	99	16370.83	5101.47	49971	11636	65230.04	46406.10
北京	6	1	199.64	36.42	1024	477	2054.16	1014.51
天津	33		30.00	23.16	344	48	828.47	567.07
河北	257	5	170.89	142.02	927	111	591.39	731.43
山西	212		131.28	61.28	1021	46	679.18	353.11
内蒙古	65		55.74	44.91	205	2	264.95	187.51
辽宁	168		422.78	135.31	1118	157	2467.52	834.40
吉林	39		29.11	36.81	427	52	841.78	476.13
黑龙江	27		15.13	16.48	315	42	415.47	210.40
上海	58		1845.56	171.19	2990	2039	2805.27	1555.71
江苏	127	10	2755.89	240.63	2725	230	7227.91	4355.47
浙江	488	2	1557.70	600.07	6142	3135	11934.36	10247.90
安徽	601	3	210.21	204.14	4930	439	1587.67	1512.09
福建	332	15	174.46	123.36	4146	928	2981.43	2278.09

(续上表)

项目	一般违法				侵权假冒			
	案件总数	其中： 涉外案件	案值	罚款金额	案件总数	其中： 涉外案件	案值	罚款金额
江西	130		125.87	88.48	590	10	1410.27	479.79
山东	555		1113.21	383.20	2251	90	1875.28	1593.46
河南	644	2	853.19	329.88	4994	109	2200.85	1561.32
湖北	669		1484.10	559.70	2267	68	7157.59	3972.07
湖南	319		254.04	349.86	1022	20	2759.41	1506.82
广东	427	42	947.11	417.22	5965	3067	8326.64	7530.09
广西	107		143.96	35.42	779	57	439.90	260.59
海南	178	6	106.97	129.63	434	49	391.18	417.65
重庆	34	3	147.20	251.48	289	77	889.72	944.04
四川	219		2277.82	245.54	964	126	1561.03	1427.84
贵州	83		174.25	30.13	450	3	344.55	194.23
云南	321		292.25	194.76	889	26	1247.92	642.25
西藏	29	2	17.37	9.19	59		28.86	60.15
陕西	310	7	356.72	74.10	851	120	263.29	345.06
甘肃	142		85.50	66.47	636	41	501.98	378.24
青海	22		0.69	1.25	284	1	105.99	121.11
宁夏	34		6.03	7.39	244	12	100.42	117.66
新疆	260	1	386.16	91.99	689	54	945.60	529.91

## 2013年各省、自治区、直辖市商标申请与注册统计详表

说明：申请件数、注册件数指2013年1月1日-2013年12月31日的商标统计情况，其他指截至2013年12月31日的统计情况。

	地名	申请件数	注册件数	有效注册量	地理标志	中国申请人马德里注册
北京市	北京市	133510	68688	467259	8	1184
	东城区	8885	4667	36923	0	76
	西城区	10868	5014	47884	0	171
	朝阳区	33604	18048	104410	0	309
	丰台区	9893	5439	32080	1	44
	石景山区	5506	2134	9574	0	13
	海淀区	33139	17298	119557	0	320
	门头沟区	1396	589	4966	2	11
	房山区	2614	1699	9400	1	8
	通州区	6617	3254	18349	0	29
	顺义区	2784	1325	11541	0	47
	昌平区	4785	2112	14988	0	37
	大兴区	4381	2601	22129	1	51
	怀柔区	2084	1007	6667	1	22
	平谷区	2240	1021	5517	1	13
	密云县	1256	668	4899	1	3
	延庆县	348	283	2091	0	4
天津市	天津市	22127	13194	77143	12	228
	和平区	602	387	3561	0	4
	河东区	621	435	3567	0	5
	河西区	859	555	4247	0	15
	南开区	1394	736	6167	0	6
	河北区	617	233	2384	0	4
	红桥区	432	315	2380	0	6
	东丽区	1221	1074	5684	0	13
	西青区	1848	1013	5491	1	12
	津南区	796	504	3755	1	5
	北辰区	1573	1354	6735	0	15
	武清区	1711	962	6343	0	15



(续上表)

地 名		申请件数	注册件数	有效注册量	地理标志	中国申请人 马德里注册	
天津市	宝坻区	547	294	2115	6	5	
	蓟县	271	126	1011	0	0	
	宁河县	582	286	1240	1	4	
	静海县	889	702	3848	0	7	
	高新区	333	173	1772	0	0	
	开发区	587	739	3142	0	0	
	滨海新区	5654	2617	7168	3	10	
河北省	河北省	43826	21084	166136	30	232	
	石家庄市	石家庄市	12003	5676	44149	6	57
		长安区	1100	454	2633	-	0
		桥东区	1298	484	2527	-	1
		桥西区	824	429	2406	-	2
		新华区	1087	403	2603	-	2
		裕华区	1120	485	2912	-	0
		井陉矿区	9	5	31	-	0
		辛集市	641	282	2348	-	10
		藁城市	499	249	1851	-	2
		晋州市	1038	617	5033	-	1
		新乐市	418	168	1637	-	1
		鹿泉市	178	109	864	-	0
		井陉县	67	86	347	-	0
		正定县	515	273	1950	-	4
		栾城县	232	119	1135	-	1
		行唐县	113	65	428	-	0
		灵寿县	91	38	308	-	0
		高邑县	69	33	319	-	1
		深泽县	155	54	482	-	0
		赞皇县	84	46	278	-	1
		无极县	344	136	942	-	0
		平山县	133	95	574	-	1
元氏县	152	47	387	-	1		
赵县	206	131	845	-	1		

(续上表)

地 名		申请件数	注册件数	有效注册量	地理标志	中国申请人 马德里注册	
河北省	石家庄市	开发区	3	5	302	-	0
	张家口市	张家口市	765	355	3794	1	4
		桥西区	40	18	276	-	0
		桥东区	47	29	363	-	0
		宣化区	96	31	718	-	2
		下花园区	3	0	22	-	0
		宣化县	23	23	180	-	0
		张北县	32	17	153	-	0
		康保县	20	15	70	-	0
		沽源县	29	18	66	-	0
		尚义县	36	8	67	-	0
		蔚县	44	15	182	-	0
		阳原县	33	13	140	-	0
		怀安县	9	2	47	-	0
		万全县	33	11	152	-	0
		怀来县	86	79	590	-	2
		涿鹿县	38	41	399	-	0
		赤城县	13	4	53	-	0
		崇礼县	111	3	60	-	0
		高新区	63	12	73	-	0
		察北区	2	5	29	-	0
	塞北区	1	1	4	-	0	
	承德市	承德市	1084	500	3904	4	5
		双桥区	203	58	520	-	0
		双滦区	29	33	154	-	0
		鹰手营子矿	18	11	55	-	0
		承德县	40	19	335	-	0
兴隆县		68	40	388	-	0	
平泉县		173	75	631	-	0	
滦平县		41	25	138	-	0	
隆化县		142	74	379	-	0	
丰宁满族自治县		77	55	258	-	0	

(续上表)

地 名		申请件数	注册件数	有效注册量	地理标志	中国申请人 马德里注册	
河北省	承德市	宽城满族自治县	110	20	234	-	1
		围场满族蒙古族自治县	128	60	318	-	0
	秦皇岛市	秦皇岛市	1459	990	7332	0	11
		海港区	594	375	2179	-	3
		山海关区	46	115	705	-	1
		北戴河区	68	16	272	-	0
		昌黎县	191	195	1506	-	1
		抚宁县	123	101	632	-	1
		卢龙县	76	50	408	-	0
		青龙满族自治县	40	16	161	-	0
		开发区	2	11	318	-	0
	唐山市	唐山市	2663	1577	12412	2	28
		路北区	396	175	1752	-	2
		路南区	219	172	1021	-	0
		古冶区	36	21	279	-	0
		开平区	74	64	440	-	2
		丰润区	282	133	1334	-	0
		丰南区	107	89	697	-	1
		遵化市	229	74	882	-	3
		迁安市	150	91	708	-	0
滦县		148	121	567	-	0	
滦南县		178	115	863	-	8	
乐亭县		122	35	402	-	1	
迁西县		90	37	351	-	3	
玉田县		381	166	1324	-	1	
曹妃甸区		39	17	77	-	0	
南堡开发区		6	4	67	-	1	
汉沽管理区		10	0	25	-	0	
高新区		67	53	338	-	0	
海港开发区		30	8	40	-	0	
芦台开发区		50	17	125	-	0	
廊坊市	廊坊市	3593	1811	15020	1	9	

(续上表)

地 名		申请件数	注册件数	有效注册量	地理标志	中国申请人 马德里注册	
河北省	廊坊市	广阳区	359	206	1264	-	0
		安次区	131	117	738	-	2
		霸州市	676	325	2504	-	2
		三河市	364	170	1429	-	1
		固安县	305	71	817	-	0
		永清县	114	68	425	-	0
		香河县	457	118	943	-	0
		大城县	276	162	1484	-	0
		文安县	497	279	2181	-	0
		大厂回族自治县	67	72	411	-	0
		开发区	76	75	652	-	0
	保定市	保定市	9034	4294	30662	4	63
		新市区	305	131	1018	-	0
		北市区	477	118	643	-	0
		南市区	200	80	563	-	0
		定州市	348	122	1056	-	1
		涿州市	249	94	1017	-	2
		安国市	524	113	666	-	0
		高碑店市	1415	687	4569	-	4
		满城县	229	158	1232	-	0
		清苑县	324	232	1501	-	0
		易县	257	124	578	-	1
		徐水县	452	259	2066	-	9
		涞源县	47	61	203	-	0
		定兴县	178	83	673	-	2
		顺平县	65	27	178	-	0
唐县	200	106	722	-	0		
望都县	132	52	330	-	0		
涞水县	77	54	282	-	2		
高阳县	691	373	2594	-	2		
安新县	460	302	1764	-	3		
雄县	299	167	1143	-	1		

(续上表)

地 名		申请件数	注册件数	有效注册量	地理标志	中国申请人 马德里注册	
河北省	保定市	容城县	287	116	1067	-	0
		曲阳县	125	41	264	-	0
		阜平县	72	9	88	-	0
		博野县	83	48	462	-	0
		蠡县	557	282	1402	-	2
	沧州市	沧州市	3869	2123	16729	4	13
		运河区	210	193	805	-	0
		新华区	99	68	564	-	1
		泊头市	285	128	1125	-	3
		任丘市	836	350	2846	-	2
		黄骅市	135	121	984	-	0
		河间市	668	365	2561	-	0
		沧县	279	182	1432	-	1
		青县	226	91	1549	-	1
		东光县	90	61	472	-	0
		海兴县	27	18	157	-	0
		盐山县	95	94	490	-	0
		肃宁县	339	129	875	-	0
		南皮县	99	63	412	-	3
		吴桥县	54	27	187	-	0
		献县	245	109	957	-	0
		孟村回族自治县	88	43	400	-	0
	衡水市	衡水市	2102	813	7339	0	17
		桃城区	203	96	634	-	0
		冀州市	253	134	903	-	1
		深州市	134	55	671	-	5
		枣强县	276	85	731	-	1
武邑县		107	47	444	-	0	
武强县		75	42	379	-	1	
饶阳县		93	39	475	-	0	
安平县		239	75	684	-	3	
故城县		275	80	689	-	1	

(续上表)

地 名		申请件数	注册件数	有效注册量	地理标志	中国申请人 马德里注册	
河北省	衡水市	景县	166	52	683	-	0
		阜城县	56	36	255	-	0
	邢台市	邢台市	4557	2067	16856	7	15
		桥东区	281	72	621	-	0
		桥西区	214	69	717	-	1
		南宫市	364	124	878	-	0
		沙河市	145	109	683	-	0
		邢台县	118	50	413	-	0
		临城县	63	33	343	-	1
		内丘县	37	21	82	-	0
		柏乡县	53	20	115	-	0
		隆尧县	310	94	1522	-	0
		任县	302	96	931	-	1
		南和县	173	74	683	-	2
		宁晋县	546	283	2728	-	4
		巨鹿县	181	121	618	-	1
		新河县	59	27	241	-	1
		广宗县	156	41	407	-	0
		平乡县	353	120	1524	-	2
		威县	184	85	670	-	0
		清河县	743	464	2296	-	0
		临西县	164	78	483	-	0
	邯郸市	邯郸市	2996	1310	11145	1	10
		丛台区	199	101	775	-	0
		邯山区	204	90	746	-	0
		复兴区	61	35	283	-	0
		峰峰矿区	74	28	300	-	0
		武安市	131	51	628	-	1
		邯郸县	90	48	350	-	0
		临漳县	137	50	314	-	0
成安县		65	37	240	-	0	
大名县		249	78	774	-	1	

(续上表)

地 名		申请件数	注册件数	有效注册量	地理标志	中国申请人 马德里注册		
河北省	邯郸市	涉县	46	22	212	-	0	
		磁县	138	51	522	-	0	
		肥乡县	126	25	162	-	0	
		永年县	357	184	1672	-	1	
		邱县	94	44	361	-	0	
		鸡泽县	160	58	357	-	0	
		广平县	79	30	255	-	1	
		馆陶县	164	45	479	-	0	
		魏县	265	95	709	-	0	
		曲周县	239	133	733	-	3	
山西省	山西省		16753	6731	52742	34	42	
	太原市	太原市	5711	2354	17438	3	14	
			杏花岭区	590	264	2213	-	2
			小店区	1532	620	2603	-	0
			迎泽区	1295	411	2393	-	1
			尖草坪区	305	98	732	-	0
			万柏林区	630	224	1095	-	0
			晋源区	172	77	573	-	0
			古交市	70	22	152	-	0
			清徐县	217	86	960	-	4
			阳曲县	90	74	264	-	0
			娄烦县	27	13	107	-	0
	大同市	大同市	688	484	3478	3	2	
			城区	123	72	407	-	0
			矿区	165	16	150	-	0
			南郊区	58	34	178	-	0
			新荣区	15	8	44	-	0
			阳高县	53	20	140	-	0
			天镇县	19	10	86	-	0
			广灵县	33	14	145	-	1
			灵丘县	13	9	135	-	0
			浑源县	36	26	132	-	0

(续上表)

地 名		申请件数	注册件数	有效注册量	地理标志	中国申请人 马德里注册	
山西省	大同市	左云县	13	11	56	-	0
		大同县	15	10	75	-	0
	朔州市	朔州市	479	358	1362	4	0
		朔城区	87	107	275	-	0
		平鲁区	87	58	170	-	0
		山阴县	38	15	136	-	0
		应县	67	23	167	-	0
		右玉县	45	32	125	-	0
		怀仁县	113	101	313	-	0
	阳泉市	阳泉市	365	131	1273	1	2
		城区	155	21	148	-	0
		矿区	26	11	99	-	0
		郊区	35	21	178	-	0
		平定县	54	48	275	-	0
		盂县	65	16	221	-	1
	长治市	长治市	1187	374	3679	1	1
		城区	68	16	171	-	0
		郊区	42	24	193	-	1
		潞城市	17	11	289	-	0
		长治县	119	19	306	-	0
		襄垣县	97	45	432	-	0
		屯留县	52	23	238	-	0
		平顺县	131	41	141	-	0
		黎城县	9	4	59	-	0
		壶关县	39	5	217	-	0
		长子县	45	37	169	-	0
		武乡县	44	13	121	-	0
沁县		67	52	249	-	0	
沁源县		48	9	150	-	0	
高新区		9	1	21	-	0	
晋城市	晋城市	1056	384	2878	0	0	
	城区	227	33	371	-	0	



(续上表)

		地名	申请件数	注册件数	有效注册量	地理标志	中国申请人 马德里注册
山西省	晋城市	高平市	134	54	456	-	0
		泽州县	127	57	301	-	0
		沁水县	48	33	177	-	0
		阳城县	302	103	746	-	0
		陵川县	55	18	218	-	0
	忻州市	忻州市	523	205	1949	0	2
		忻府区	141	42	253	-	0
		原平市	48	27	195	-	0
		定襄县	53	21	274	-	2
		五台县	67	17	177	-	0
		代县	22	5	115	-	0
		繁峙县	28	24	125	-	0
		宁武县	26	11	120	-	0
		静乐县	21	3	33	-	0
		神池县	15	3	88	-	0
		五寨县	8	0	47	-	0
		岢岚县	16	2	52	-	0
		河曲县	12	22	91	-	0
		保德县	26	4	34	-	0
		偏关县	9	1	51	-	0
	晋中市	晋中市	1590	566	4734	9	10
		榆次区	482	141	1080	-	0
		介休市	160	47	327	-	0
		榆社县	14	8	109	-	0
		左权县	52	14	62	-	0
		和顺县	107	4	106	-	0
		昔阳县	32	13	234	-	0
		寿阳县	54	15	207	-	0
		太谷县	123	63	829	-	3
		祁县	63	31	418	-	3
平遥县	266	131	832	-	3		
灵石县	158	75	265	-	0		

(续上表)

		地名	申请件数	注册件数	有效注册量	地理标志	中国申请人 马德里注册
山西省	临汾市	临汾市	1032	393	4016	2	1
		尧都区	363	69	519	-	0
		侯马市	90	61	480	-	0
		霍州市	28	14	120	-	0
		曲沃县	40	15	153	-	0
		翼城县	67	35	159	-	0
		襄汾县	136	22	286	-	0
		洪洞县	94	59	501	-	1
		古县	21	8	73	-	0
		安泽县	8	5	116	-	0
		浮山县	10	4	84	-	0
		吉县	21	26	156	-	0
		乡宁县	20	11	193	-	0
		蒲县	10	6	100	-	0
		大宁县	6	2	26	-	0
		永和县	12	6	29	-	0
		隰县	17	13	70	-	0
	汾西县	16	5	49	-	0	
	运城市	运城市	2032	860	7762	8	5
		盐湖区	445	187	1052	-	0
		永济市	104	75	554	-	1
		河津市	98	21	365	-	0
		芮城县	177	52	441	-	1
		临猗县	192	59	712	-	3
		万荣县	79	53	358	-	0
		新绛县	93	71	417	-	0
		稷山县	136	38	359	-	0
闻喜县		98	45	569	-	0	
夏县		94	33	237	-	0	
绛县		145	91	602	-	0	
平陆县		16	21	175	-	0	
垣曲县	114	11	137	-	0		

(续上表)

地 名		申请件数	注册件数	有效注册量	地理标志	中国申请人 马德里注册	
山西省	吕梁市	吕梁市	2067	731	4699	1	5
		离石区	101	35	333	-	0
		孝义市	205	61	432	-	0
		汾阳市	760	291	1752	-	4
		文水县	151	71	578	-	0
		中阳县	52	10	77	-	0
		兴县	27	14	74	-	0
		临县	226	74	252	-	0
		方山县	33	21	204	-	0
		柳林县	123	53	163	-	0
		岚县	174	23	256	-	0
		交口县	45	17	85	-	0
		交城县	147	63	369	-	1
		石楼县	24	4	56	-	0
内蒙古自治区	内蒙古自治区		13146	6899	56746	24	66
	呼和浩特市	呼和浩特市	3323	2148	17261	6	17
		新城区	649	359	3028	-	1
		回民区	356	159	1604	-	0
		玉泉区	238	146	1435	-	0
		赛罕区	784	328	1781	-	0
		托克托县	85	17	288	-	0
		武川县	62	36	207	-	0
		和林格尔县	313	328	2140	-	2
		清水河县	47	12	131	-	0
		土默特左旗	133	54	446	-	0
		呼和浩特市经济技术开发区	29	0	11	-	0
	包头市	包头市	1946	852	8193	1	17
		昆都仑区	107	36	597	-	3
		东河区	183	97	1048	-	2
		青山区	572	234	2013	-	4
		石拐区	12	5	47	-	0
白云鄂博矿区		1	0	2	-	0	

(续上表)

		地名	申请件数	注册件数	有效注册量	地理标志	中国申请人马德里注册
内蒙古自治区	包头市	九原区	108	43	653	-	0
		固阳县	41	16	194	-	0
		土默特右旗	119	81	417	-	0
		达尔罕茂明安联合旗	46	27	124	-	0
		包头稀土高新技术产业开发区	33	2	292	-	0
	乌海市	乌海市	233	169	999	0	0
		海勃湾区	151	90	416	-	0
		海南区	14	25	105	-	0
		乌达区	65	45	400	-	0
	赤峰市	赤峰市	1565	798	5020	2	5
		红山区	344	182	1299	-	0
		元宝山区	153	155	773	-	3
		松山区	220	70	475	-	0
		宁城县	207	59	574	-	1
		林西县	46	53	156	-	0
		阿鲁科尔沁旗	56	31	126	-	0
		巴林左旗	50	31	202	-	0
		巴林右旗	50	16	103	-	0
		克什克腾旗	71	26	192	-	0
		翁牛特旗	156	68	313	-	0
		喀喇沁旗	69	27	186	-	0
		敖汉旗	90	33	311	-	0
	通辽市	通辽市	918	355	3081	2	0
		科尔沁区	356	101	699	-	0
		霍林郭勒市	24	4	130	-	0
		开鲁县	51	39	189	-	0
		库伦旗	59	11	94	-	0
		奈曼旗	81	27	264	-	0
		扎鲁特旗	24	32	158	-	0
科尔沁左翼中旗		57	24	181	-	0	
科尔沁左翼后旗		43	21	202	-	0	
通辽开发区		0	1	1	-	0	

(续上表)

地 名		申请件数	注册件数	有效注册量	地理标志	中国申请人 马德里注册	
内蒙古自治区	呼伦贝尔市	呼伦贝尔市	1148	473	3040	1	9
		海拉尔区	206	78	700	-	4
		满洲里市	125	39	405	-	2
		扎兰屯市	118	40	386	-	0
		牙克石市	211	35	347	-	1
		根河市	88	59	240	-	1
		额尔古纳市	13	11	102	-	0
		阿荣旗	52	71	245	-	0
		新巴尔虎右旗	10	4	18	-	0
		新巴尔虎左旗	14	3	19	-	0
		陈巴尔虎旗	16	3	51	-	0
		鄂伦春自治旗	49	29	165	-	0
		鄂温克族自治旗	30	23	76	-	0
		莫力达瓦达斡尔族自治旗	63	32	111	-	1
	鄂尔多斯市	鄂尔多斯市	1549	1013	11170	0	14
		东胜区	722	490	7200	-	12
		达拉特旗	181	145	1189	-	1
		准格尔旗	82	95	566	-	0
		鄂托克前旗	25	24	116	-	0
		鄂托克旗	72	27	323	-	0
		杭锦旗	52	30	198	-	0
		乌审旗	108	23	240	-	0
		伊金霍洛旗	23	7	210	-	0
	乌兰察布市	乌兰察布市	664	319	2138	3	0
		集宁区	125	101	563	-	0
		丰镇市	31	11	104	-	0
		卓资县	24	14	133	-	0
		化德县	25	4	91	-	0
		商都县	125	18	210	-	0
		兴和县	31	9	141	-	0
凉城县		36	20	132	-	0	
察哈尔右翼前旗		29	16	94	-	0	

(续上表)

		地名	申请件数	注册件数	有效注册量	地理标志	中国申请人马德里注册
内蒙古自治区	乌兰察布市	察哈尔右翼中旗	24	8	72	-	0
		察哈尔右翼后旗	24	24	123	-	0
		四子王旗	79	21	129	-	0
	巴彦淖尔市	巴彦淖尔市	862	384	3204	3	2
		临河区	275	144	1556	-	0
		五原县	162	54	414	-	1
		磴口县	61	26	145	-	0
		乌拉特前旗	121	52	310	-	0
		乌拉特中旗	59	14	87	-	0
		乌拉特后旗	28	9	64	-	0
	兴安盟	杭锦后旗	101	69	499	-	1
		兴安盟	501	204	1178	0	0
		乌兰浩特市	149	85	609	-	0
		阿尔山市	54	19	116	-	0
		突泉县	89	20	97	-	0
		科尔沁右翼前旗	87	38	163	-	0
		科尔沁右翼中旗	59	20	71	-	0
	锡林郭勒盟	扎赉特旗	56	23	123	-	0
		锡林郭勒盟	523	312	1656	4	2
		锡林浩特市	181	61	507	-	0
		二连浩特市	36	10	88	-	1
多伦县		42	80	133	-	0	
阿巴嘎旗		17	5	39	-	0	
苏尼特左旗		12	5	17	-	0	
苏尼特右旗		25	10	88	-	0	
东乌珠穆沁旗		28	26	107	-	0	
西乌珠穆沁旗		40	9	65	-	0	
太仆寺旗		58	23	178	-	0	
镶黄旗		8	9	48	-	0	
正镶白旗		15	16	112	-	0	
正蓝旗		39	26	143	-	0	
乌拉盖综合经济开发区	6	2	30	-	0		

(续上表)

地 名		申请件数	注册件数	有效注册量	地理标志	中国申请人 马德里注册	
内 蒙 古 自 治 区	锡林郭勒盟	黑城子示范区	4	0	4	-	0
	阿拉善盟	阿拉善盟	166	82	374	2	0
		阿拉善左旗	120	55	262	-	0
		阿拉善右旗	20	11	31	-	0
		额济纳旗	6	8	21	-	0
辽 宁 省	辽宁省		30440	16881	134082	81	367
	沈阳市	沈阳市	12458	6155	49393	5	79
		沈河区	2119	1150	8493	-	13
		和平区	1611	973	7657	-	3
		大东区	1069	483	4142	-	9
		皇姑区	1047	494	4442	-	3
		铁西区	1573	713	4760	-	6
		苏家屯区	391	191	2011	-	0
		东陵区	618	344	3900	-	7
		沈北新区	644	213	1792	-	1
		于洪区	1016	441	4023	-	2
		新民市	533	233	1439	-	0
		辽中县	399	159	1226	-	0
		康平县	100	54	316	-	0
		法库县	355	114	690	-	2
	朝阳市	朝阳市	550	249	2108	0	5
		双塔区	127	37	392	-	0
		龙城区	93	38	268	-	2
		北票市	61	30	285	-	0
		凌源市	85	37	280	-	1
		朝阳县	37	23	126	-	0
		建平县	83	36	368	-	0
		喀喇沁左翼蒙古族自治县	46	29	156	-	2
	阜 新 市	阜新市	417	250	2002	0	5
		细河区	60	27	337	-	0
		海州区	53	39	419	-	0
新邱区		5	20	110	-	2	

(续上表)

		地名	申请件数	注册件数	有效注册量	地理标志	中国申请人 马德里注册
辽宁省	阜新市	太平区	51	32	184	-	2
		清河门区	7	7	44	-	0
		彰武县	91	63	340	-	0
		阜新蒙古族自治县	107	41	327	-	0
	铁岭市	铁岭市	865	456	3629	12	1
		银州区	120	53	757	-	0
		清河区	26	16	274	-	1
		调兵山市	55	26	251	-	0
		开原市	187	83	634	-	0
		铁岭县	105	98	518	-	0
		西丰县	119	62	422	-	0
		昌图县	177	93	555	-	0
	抚顺市	抚顺市	992	488	4046	2	13
		顺城区	398	139	1163	-	1
		新抚区	103	62	596	-	2
		东洲区	68	42	250	-	2
		望花区	86	57	649	-	0
		抚顺县	75	34	316	-	0
		新宾满族自治县	83	55	388	-	0
		清原满族自治县	83	46	363	-	0
	本溪市	本溪市	426	248	2088	13	1
		平山区	62	60	349	-	1
		溪湖区	50	20	201	-	0
		明山区	68	30	493	-	0
		南芬区	12	2	51	-	0
		本溪满族自治县	92	22	199	-	0
		桓仁满族自治县	113	43	574	-	0
	辽阳市	辽阳市	1544	635	4679	0	4
白塔区		206	80	812	-	0	
文圣区		111	43	338	-	0	
宏伟区		45	24	335	-	2	
弓长岭区		28	8	97	-	0	



(续上表)

地 名		申请件数	注册件数	有效注册量	地理标志	中国申请人 马德里注册	
辽宁省	辽阳市	太子河区	72	51	282	-	0
		灯塔市	695	295	1648	-	0
		辽阳县	322	133	995	-	1
	鞍山市	鞍山市	1778	1087	9274	3	21
		铁东区	291	175	1415	-	12
		铁西区	107	54	1036	-	0
		立山区	110	33	547	-	0
		千山区	205	215	1034	-	0
		海城市	815	456	4179	-	7
		台安县	119	65	362	-	0
		岫岩满族自治县	109	76	430	-	0
	丹东市	丹东市	1083	527	4644	8	8
		振兴区	386	113	1406	-	3
		元宝区	96	55	541	-	1
		振安区	69	37	349	-	0
		凤城市	161	91	502	-	0
		东港市	148	138	877	-	4
		宽甸满族自治县	82	41	420	-	0
	大连市	大连市	7102	4827	35494	11	201
		西岗区	709	621	3752	-	1
		中山区	1230	605	6496	-	11
沙河口区		1150	674	4722	-	6	
甘井子区		1537	1048	6017	-	131	
旅顺口区		139	97	994	-	1	
金州区		306	207	2017	-	0	
瓦房店市		322	129	1393	-	3	
普兰店市		217	99	1385	-	13	
庄河市		227	86	1009	-	1	
长海县		163	425	1408	-	0	
营口市		营口市	1242	665	4908	5	6
	站前区	233	134	1218	-	0	
	西市区	123	68	476	-	2	

(续上表)

地 名		申请件数	注册件数	有效注册量	地理标志	中国申请人 马德里注册	
辽宁省	营口市	鲅鱼圈区	184	74	515	-	0
		老边区	51	42	284	-	1
		大石桥市	301	183	1281	-	2
		盖州市	178	95	737	-	0
	盘锦市	盘锦市	681	446	3263	3	1
		兴隆台区	213	137	1219	-	0
		双台子区	124	40	406	-	0
		大洼县	164	105	745	-	0
		盘山县	119	99	544	-	0
	锦州市	锦州市	711	744	4090	0	9
		太和区	146	425	912	-	1
		古塔区	65	27	527	-	0
		凌河区	92	69	663	-	0
		凌海市	85	46	421	-	2
		北镇市	115	55	545	-	0
		黑山县	106	59	401	-	1
		义县	48	22	173	-	2
	葫芦岛市	葫芦岛市	754	311	2954	18	13
		龙港区	59	49	536	-	1
		连山区	94	43	500	-	0
		南票区	16	5	43	-	0
兴城市		394	103	952	-	6	
绥中县		83	62	485	-	1	
建昌县		67	25	170	-	0	
吉林省	吉林省		14977	7330	62575	40	69
	长春市	长春市	6553	3323	27913	5	33
		南关区	990	380	2795	-	2
		朝阳区	936	466	3786	-	2
		宽城区	627	358	2648	-	9
		二道区	535	208	1431	-	1
		绿园区	549	285	2290	-	3
		双阳区	206	101	778	-	0

(续上表)

地 名		申请件数	注册件数	有效注册量	地理标志	中国申请人 马德里注册	
吉林省	长春市	德惠市	259	124	906	-	1
		九台市	227	126	826	-	0
		榆树市	285	106	1060	-	0
		农安县	360	156	1016	-	0
	白城市	白城市	461	209	1739	5	1
		洮北区	88	28	233	-	0
		大安市	86	33	220	-	1
		洮南市	87	50	439	-	0
		镇赉县	55	29	219	-	0
		通榆县	77	26	208	-	0
	松原市	松原市	704	339	2174	8	0
		宁江区	164	69	495	-	0
		扶余县	229	110	521	-	0
		长岭县	92	46	297	-	0
		乾安县	32	16	133	-	0
		前郭尔罗斯蒙古族自治县	108	67	462	-	0
	吉林市	吉林市	2216	1118	10036	2	10
		船营区	315	157	1571	-	4
		龙潭区	232	116	925	-	1
		昌邑区	364	177	1311	-	0
		丰满区	153	135	677	-	0
		磐石市	148	76	627	-	0
		蛟河市	249	68	719	-	0
		桦甸市	172	67	789	-	0
舒兰市		152	82	569	-	0	
永吉县		155	80	611	-	1	
四平市	四平市	1101	465	3742	1	8	
	铁西区	190	36	515	-	2	
	铁东区	116	73	454	-	1	
	双辽市	72	45	247	-	0	
	公主岭市	263	156	1159	-	0	
	梨树县	114	60	470	-	0	

(续上表)

地 名		申请件数	注册件数	有效注册量	地理标志	中国申请人 马德里注册	
吉林省	四平市	伊通满族自治县	102	37	336	-	0
	辽源市	辽源市	501	265	2147	1	2
		龙山区	103	34	514	-	0
		西安区	51	70	510	-	0
		东丰县	122	53	412	-	0
		东辽县	99	43	225	-	1
	通化市	通化市	1316	629	6595	10	8
		东昌区	102	35	346	-	0
		二道江区	27	16	169	-	0
		梅河口市	343	136	1628	-	2
		集安市	139	92	510	-	0
		通化县	96	49	534	-	2
		辉南县	188	70	778	-	0
		柳河县	187	65	866	-	0
	白山市	白山市	727	367	2749	3	1
		浑江区	88	45	451	-	0
		江源区	56	29	205	-	0
		临江市	105	46	404	-	0
		抚松县	276	124	912	-	1
		靖宇县	109	95	332	-	0
		长白朝鲜族自治县	30	14	109	-	0
	延边朝 鲜族自 治州	延边朝鲜族自治州	1384	721	5836	4	6
		延吉市	510	344	2681	-	3
		图们市	56	50	282	-	0
		敦化市	230	94	979	-	0
		珲春市	137	57	496	-	2
		龙井市	77	38	395	-	1
和龙市		75	17	293	-	0	
汪清县		63	32	217	-	0	
安图县		197	84	444	-	0	
黑龙 江省	黑龙江省		19079	9719	84157	36	145
	哈尔滨市	哈尔滨市	9999	4927	43807	5	68

(续上表)

		地名	申请件数	注册件数	有效注册量	地理标志	中国申请人 马德里注册
黑龙江省	哈尔滨市	松北区	262	168	708	-	0
		道里区	1370	701	5894	-	9
		南岗区	2185	1192	12597	-	15
		道外区	1329	616	5976	-	6
		香坊区	1048	435	4801	-	16
		平房区	97	178	1013	-	2
		呼兰区	187	155	869	-	3
		阿城区	353	118	1042	-	0
		双城市	337	148	1447	-	2
		尚志市	282	81	961	-	0
		五常市	1201	303	1945	-	3
		依兰县	67	27	335	-	0
		方正县	59	22	300	-	0
		宾县	151	142	605	-	1
		巴彦县	143	73	354	-	0
		木兰县	73	32	241	-	0
		通河县	56	27	196	-	0
		延寿县	90	51	446	-	0
	齐齐哈尔市	齐齐哈尔市	1474	795	6540	7	10
		建华区	231	90	742	-	0
		龙沙区	161	128	1137	-	2
		铁锋区	82	75	689	-	2
		昂昂溪区	36	14	144	-	0
		富拉尔基区	93	23	361	-	2
		碾子山区	19	4	71	-	2
		梅里斯达斡尔族区	49	14	121	-	0
		讷河市	159	80	528	-	0
		龙江县	100	64	308	-	0
依安县		82	35	310	-	1	
泰来县		55	19	190	-	0	
甘南县		79	34	313	-	0	
富裕县		115	75	319	-	0	

(续上表)

地 名		申请件数	注册件数	有效注册量	地理标志	中国申请人 马德里注册	
黑 龙 江 省	齐 齐 哈 尔 市	克山县	78	46	322	-	0
		克东县	38	38	527	-	0
		拜泉县	96	45	240	-	0
	黑 河 市	黑河市	634	291	1690	2	2
		爱辉区	67	40	186	-	0
		北安市	164	96	385	-	0
		五大连池市	240	71	446	-	0
		嫩江县	103	66	320	-	0
		逊克县	26	6	79	-	0
		孙吴县	19	5	59	-	0
	大 庆 市	大庆市	1524	741	5685	4	9
		萨尔图区	249	145	1055	-	0
		龙凤区	191	85	556	-	0
		让胡路区	193	68	1140	-	1
		大同区	29	41	194	-	0
		红岗区	39	22	197	-	0
		肇州县	81	26	216	-	1
		肇源县	93	61	332	-	1
		林甸县	51	35	389	-	1
		杜尔伯特蒙古族自治县	101	54	343	-	0
		开发区	4	19	141	-	0
伊 春 市	伊春市	438	242	2217	0	3	
	伊春区	38	48	461	-	0	
	南岔区	47	27	158	-	0	
	友好区	27	30	180	-	0	
	西林区	7	4	44	-	0	
	翠峦区	11	5	122	-	0	
	新青区	10	3	41	-	0	
	美溪区	24	3	72	-	0	
	金山屯区	6	4	45	-	0	
	五营区	20	12	96	-	1	
	乌马河区	28	3	45	-	0	

(续上表)

地 名		申请件数	注册件数	有效注册量	地理标志	中国申请人 马德里注册	
黑 龙 江 省	伊 春 市	汤旺河区	12	2	31	-	0
		带岭区	16	5	32	-	0
		乌伊岭区	1	2	13	-	0
		红星区	7	2	16	-	0
		上甘岭区	19	4	62	-	0
		铁力市	151	73	584	-	2
		嘉荫县	13	12	85	-	0
	鹤 岗 市	鹤岗市	294	181	1526	1	2
		向阳区	21	9	114	-	0
		兴山区	0	2	36	-	0
		工农区	72	53	414	-	1
		南山区	26	20	119	-	0
		兴安区	13	5	81	-	0
		东山区	40	16	120	-	1
		萝北县	78	44	316	-	0
		绥滨县	39	27	201	-	0
		佳 木 斯 市	佳木斯市	802	446	4644	2
	前进区		81	38	638	-	1
	向阳区		94	65	481	-	3
	东风区		50	29	476	-	0
	郊区		109	76	914	-	0
	同江市		56	20	168	-	1
	富锦市		115	59	549	-	0
	桦南县		94	43	273	-	0
	桦川县		74	31	410	-	0
	汤原县		49	34	300	-	0
	抚远县		20	7	104	-	0
	双 鸭 山 市	双鸭山市	395	174	1808	1	0
		尖山区	46	36	346	-	0
		岭东区	10	5	39	-	0
四方台区		12	6	68	-	0	
宝山区		7	6	46	-	0	

(续上表)

地 名		申请件数	注册件数	有效注册量	地理标志	中国申请人 马德里注册	
黑 龙 江 省	双鸭山市	集贤县	55	22	287	-	0
		友谊县	57	25	203	-	0
		宝清县	125	50	503	-	0
		饶河县	78	26	283	-	0
	七台河市	七台河市	179	72	733	0	1
		桃山区	52	14	200	-	0
		新兴区	46	20	197	-	1
		茄子河区	22	15	80	-	0
		勃利县	54	21	235	-	0
	鸡西市	鸡西市	490	234	2504	1	7
		鸡冠区	102	48	694	-	5
		恒山区	19	12	128	-	0
		滴道区	9	13	69	-	0
		梨树区	6	2	62	-	0
		城子河区	22	7	82	-	0
		麻山区	8	3	35	-	1
		虎林市	116	69	693	-	0
		密山市	119	53	493	-	0
		鸡东县	52	26	228	-	0
	牡丹江市	牡丹江市	1134	835	6752	3	26
		东安区	116	104	799	-	2
		爱民区	90	58	666	-	0
阳明区		97	102	589	-	0	
西安区		154	118	965	-	0	
穆棱市		66	36	313	-	1	
绥芬河市		169	101	713	-	17	
海林市		133	113	804	-	0	
宁安市		125	122	814	-	0	
东宁县		85	49	318	-	5	
林口县		65	28	271	-	0	
绥化市	绥化市	1314	726	5350	5	11	
	北林区	252	121	659	-	2	



(续上表)

地 名		申请件数	注册件数	有效注册量	地理标志	中国申请人 马德里注册	
黑 龙 江 省	绥化市	安达市	133	87	517	-	0
		肇东市	248	120	849	-	0
		海伦市	180	107	676	-	9
		望奎县	89	61	286	-	0
		兰西县	91	55	434	-	0
		青冈县	64	17	181	-	0
		庆安县	96	38	530	-	0
		明水县	89	32	184	-	0
		绥棱县	56	62	359	-	0
	大 兴 安 岭 地 区	大兴安岭地区	258	99	1046	5	0
		呼玛县	12	16	69	-	0
		塔河县	34	5	136	-	0
		漠河县	84	29	201	-	0
		加格达奇区	100	39	525	-	0
		松岭区	12	3	30	-	0
新林区		10	3	43	-	0	
呼中区		5	4	24	-	0	
上 海 市	上海市	106374	57354	364528	13	932	
	黄浦区	3099	1545	10855	-	21	
	徐汇区	4451	2558	9823	-	17	
	长宁区	2785	1636	9849	-	17	
	静安区	1520	858	6339	-	2	
	普陀区	3261	1783	11106	-	15	
	闸北区	2783	1450	5549	-	7	
	虹口区	2201	1374	5392	-	5	
	杨浦区	3752	1714	9910	-	15	
	闵行区	9301	5078	29003	-	66	
	宝山区	4179	2166	10725	-	14	
	嘉定区	12501	6171	33070	4	67	
	浦东新区	17721	9951	66835	1	191	
	金山区	12967	6124	25678	-	31	
	松江区	7585	4595	27407	1	68	

(续上表)

地 名		申请件数	注册件数	有效注册量	地理标志	中国申请人 马德里注册	
上海市	青浦区	6016	3389	22901	-	52	
	奉贤区	7916	4204	21963	1	50	
	崇明县	2297	1231	5345	6	7	
江苏省	江苏省	110097	60069	459132	117	1420	
	南京市	南京市	18547	10503	69306	4	235
		玄武区	1700	1122	6628	-	7
		白下区	1913	1277	7863	-	15
		秦淮区	1217	411	2906	-	7
		建邺区	1410	771	4836	-	20
		鼓楼区	2073	1224	7786	-	27
		下关区	516	315	2857	-	4
		浦口区	1004	425	3083	-	2
		六合区	810	421	2621	-	4
		栖霞区	1031	477	2651	-	0
		雨花台区	872	407	2624	-	6
		江宁区	2735	1269	8132	-	14
		溧水县	557	317	1798	-	7
	高淳县	495	362	2356	-	2	
	徐州市	徐州市	4255	2418	16992	3	18
		云龙区	105	68	275	-	0
		鼓楼区	71	34	189	-	0
		贾汪区	144	108	537	-	0
		泉山区	246	98	373	-	0
		邳州市	578	308	1819	-	0
		新沂市	340	209	1431	-	0
		铜山区	453	240	1761	-	4
		睢宁县	359	175	1177	-	0
		沛县	386	152	1244	-	0
		丰县	614	338	2070	-	0
	连云港市	连云港市	2640	1248	10575	8	11
新浦区		796	262	2557	-	0	
连云区		93	74	528	-	0	

(续上表)

地 名		申请件数	注册件数	有效注册量	地理标志	中国申请人 马德里注册	
江苏省	连云港市	海州区	88	40	406	-	0
		赣榆县	458	208	1346	-	1
		灌云县	284	129	975	-	1
		东海县	356	268	2205	-	1
		灌南县	227	129	1006	-	0
	宿迁市	宿州市	2868	1266	7895	2	24
		宿城区	310	156	1013	-	0
		宿豫区	306	184	827	-	0
		沭阳县	1188	454	2042	-	1
		泗阳县	217	153	1222	-	6
		泗洪县	359	194	1553	-	5
	淮安市	淮安市	4456	1579	10529	46	20
		清河区	225	66	465	-	0
		清浦区	190	98	474	-	1
		楚州区	270	235	1265	-	2
		淮阴区	883	191	1546	-	3
		金湖县	425	160	1209	-	5
		盱眙县	713	160	1365	-	3
		洪泽县	350	179	923	-	1
		涟水县	473	188	1376	-	2
	盐城市	盐城市	4923	2518	18194	12	47
		亭湖区	413	190	1108	-	1
		盐都区	463	328	1639	-	5
		东台市	651	256	2275	-	6
		大丰市	617	238	2250	-	5
		射阳县	473	355	2244	-	6
阜宁县		407	216	1536	-	1	
滨海县		269	185	898	-	1	
响水县		280	170	797	-	3	
建湖县		628	249	1623	-	10	
扬州市	扬州市	6932	4742	31976	2	65	
	维扬区	174	106	939	-	0	

(续上表)

地 名		申请件数	注册件数	有效注册量	地理标志	中国申请人 马德里注册	
江苏省	扬州市	广陵区	715	184	963	-	1
		邗江区	593	475	4109	-	2
		仪征市	602	488	2540	-	2
		江都市	1042	674	5974	-	15
		高邮市	986	715	3473	-	5
		宝应县	904	604	3702	-	13
	泰州市	泰州市	3964	1921	17470	9	66
		海陵区	402	160	1032	-	0
		高港区	283	123	740	-	0
		靖江市	726	479	4193	-	20
		泰兴市	567	223	3087	-	6
		姜堰市	686	270	2332	-	9
		兴化市	793	357	3120	-	7
	南通市	南通市	8835	5760	39327	8	154
		崇川区	488	191	841	-	1
		港闸区	171	83	902	-	0
		海门市	1271	819	6229	-	11
		启东市	819	516	5259	-	31
		通州区	1257	1100	6735	-	28
		如皋市	819	803	4391	-	19
		如东县	936	513	3655	-	14
		海安县	1133	464	3554	-	17
	镇江市	镇江市	4270	2021	16736	3	54
		京口区	106	37	191	-	0
		润州区	57	31	171	-	0
		丹徒区	357	139	1251	-	3
		扬中市	401	148	1876	-	7
丹阳市		1971	905	7561	-	23	
句容市		553	234	1440	-	0	
常州市	常州市	7786	4733	39874	7	139	
	新北区	1728	1103	7343	-	23	
	钟楼区	855	427	2761	-	1	

(续上表)

地 名		申请件数	注册件数	有效注册量	地理标志	中国申请人 马德里注册	
江苏省	常州市	天宁区	694	422	2627	-	2
		戚墅堰区	115	62	592	-	2
		武进区	2776	1640	15368	-	52
		金坛市	543	368	2642	-	0
		溧阳市	660	439	3252	-	9
	无锡市	无锡市	12407	7795	71228	7	239
		崇安区	179	75	501	-	0
		南长区	417	251	1111	-	3
		北塘区	354	257	1641	-	0
		滨湖区	903	552	2776	-	6
		惠山区	823	514	3350	-	7
		锡山区	1374	929	9104	-	18
		江阴市	3545	2494	23086	-	82
		宜兴市	1618	1064	10153	-	50
		无锡市新区	1084	582	3850	-	1
	苏州市	苏州市	27627	13758	109512	6	348
		姑苏区	709	519	2502	-	2
		虎丘区	109	59	524	-	0
		吴中区	2403	963	7133	-	23
		相城区	1563	745	5649	-	15
		吴江区	1991	1218	7630	-	23
昆山市		3998	1940	13467	-	51	
太仓市		1197	598	6060	-	14	
常熟市		4911	2723	25068	-	61	
张家港市		2611	1690	18210	-	44	
新区		85	27	854	-	0	
浙江省	浙江省		178978	105825	864161	171	4186
	杭州市	杭州市	40035	23094	168955	18	522
		拱墅区	3514	2256	12444	-	17
		上城区	2345	1279	9860	-	25
		下城区	3143	1982	13388	-	18

(续上表)

地 名		申请件数	注册件数	有效注册量	地理标志	中国申请人 马德里注册	
浙江省	杭州市	江干区	3469	1911	12740	-	34
		西湖区	6419	3599	24037	-	24
		滨江区	3498	2138	11125	-	21
		余杭区	3661	2015	15403	-	60
		萧山区	4636	2674	21546	-	83
		临安市	864	687	4768	-	17
		富阳市	1348	720	5641	-	23
		建德市	451	308	2695	-	12
		桐庐县	636	342	2506	-	5
		淳安县	533	262	1841	-	11
	湖州市	湖州市	4438	2808	24400	6	142
		吴兴区	343	198	875	-	0
		南浔区	655	389	2831	-	1
		长兴县	708	463	5638	-	19
		德清县	751	346	4087	-	24
		安吉县	1012	669	4433	-	52
	嘉兴市	嘉兴市	13356	9235	56113	9	178
		南湖区	822	588	3550	-	9
		秀洲区	1562	1136	6774	-	5
		平湖市	1012	850	3768	-	28
		海宁市	3023	1739	13058	-	25
		桐乡市	3191	2023	11692	-	26
		嘉善县	636	499	3470	-	26
		海盐县	1604	991	6578	-	23
	舟山市	舟山市	612	348	4359	17	19
		定海区	208	118	1779	-	6
		普陀区	138	90	1158	-	3
岱山县		86	45	372	-	2	
嵊泗县		9	1	91	-	1	
宁波市	宁波市	21126	12436	107760	26	961	
	海曙区	1695	1090	7846	-	19	
	江东区	1300	968	5831	-	26	

(续上表)

地 名		申请件数	注册件数	有效注册量	地理标志	中国申请人 马德里注册	
浙江省	宁波市	江北区	727	493	3847	-	30
		北仑区	1470	643	5525	-	59
		镇海区	1178	480	3548	-	36
		鄞州区	4227	2606	16419	-	122
		慈溪市	3794	2169	25136	-	217
		余姚市	2195	1397	13845	-	179
		奉化市	881	531	5486	-	51
		宁海县	1038	548	5496	-	38
		象山县	457	218	2461	-	33
	绍兴市	绍兴市	11540	7460	59791	13	218
		越城区	740	386	3188	-	6
		诸暨市	3758	2821	23273	-	66
		上虞市	1185	733	6004	-	42
		嵊州市	1365	774	6756	-	13
		绍兴县	2022	1372	11096	-	18
		新昌县	902	573	3756	-	23
		镜湖新区	19	17	62	-	0
	衢州市	衢州市	3105	1442	12257	10	54
		柯城区	332	192	1152	-	1
		衢江区	436	229	1475	-	6
		江山市	771	389	4007	-	11
		常山县	355	145	1006	-	0
		开化县	339	126	1125	-	3
		龙游县	448	202	1913	-	19
	金华市	金华市	30179	18088	122493	17	431
		婺城区	857	465	3013	-	5
		金东区	868	369	2814	-	10
		兰溪市	841	439	3962	-	16
永康市		5602	3365	23966	-	70	
义乌市		13839	8657	55221	-	147	
东阳市		3035	1845	13054	-	33	
武义县		1375	760	5938	-	44	

(续上表)

地 名		申请件数	注册件数	有效注册量	地理标志	中国申请人 马德里注册	
浙江省	金华市	浦江县	1506	1043	7153	-	62
		磐安县	580	337	1373	-	5
	台州市	台州市	17140	10091	99909	24	714
		椒江区	2099	1161	12414	-	61
		黄岩区	2179	1102	12877	-	56
		路桥区	2399	1594	17902	-	111
		临海市	1839	1101	9112	-	49
		温岭市	4122	2396	22236	-	162
		三门县	525	332	2336	-	22
		天台县	853	576	5044	-	29
		仙居县	489	340	3201	-	29
		玉环县	1958	1099	11784	-	121
		温州市	温州市	32178	18903	191027	9
	鹿城区		2480	1417	15605	-	46
	龙湾区		2127	1357	14017	-	51
	瓯海区		2872	1780	18399	-	74
	瑞安市		6333	3443	33776	-	153
	乐清市		5257	3238	32742	-	127
	永嘉县		3302	1872	20228	-	73
	文成县		682	422	2696	-	9
	平阳县		2494	1348	11215	-	22
	泰顺县		401	201	1236	-	3
	洞头县		146	79	906	-	5
	苍南县		2999	1558	11383	-	21
	丽水市	丽水市	4489	2461	18918	21	63
		莲都区	507	202	1070	-	1
		龙泉市	585	350	2469	-	4
缙云县		1161	500	3486	-	11	
青田县		601	315	2719	-	8	
云和县		171	98	745	-	2	
遂昌县		207	247	1123	-	6	
松阳县	164	99	760	-	7		



(续上表)

地 名		申请件数	注册件数	有效注册量	地理标志	中国申请人 马德里注册	
浙江省	丽水市	庆元县	626	238	1513	-	1
		景宁畲族自治县	129	82	500	-	3
安徽省	安徽省		42981	19523	123834	57	338
	合肥市	合肥市	11887	5566	34455	3	153
		蜀山区	1433	464	2688	-	17
		庐阳区	1097	531	2435	-	4
		瑶海区	1355	438	2097	-	0
		包河区	1424	580	2506	-	3
		长丰县	366	147	893	-	0
		肥东县	437	231	1348	-	1
		肥西县	525	278	1677	-	1
		经济开发区	742	358	2610	-	0
		庐江县	610	255	1753	-	0
	宿州市	宿州市	1626	846	4199	3	4
		埇桥区	285	110	398	-	0
		砀山县	265	136	651	-	1
		萧县	230	92	595	-	0
		灵璧县	218	135	648	-	0
		泗县	289	141	486	-	1
	淮北市	淮北市	705	298	2421	0	1
		相山区	145	92	552	-	1
		杜集区	32	15	121	-	0
		烈山区	69	21	174	-	0
		濉溪县	155	83	645	-	0
	阜阳市	阜阳市	3520	1546	8553	2	9
		颍州区	472	220	937	-	0
		颍东区	193	97	544	-	0
		颍泉区	267	179	676	-	0
		界首市	403	166	1024	-	1
		临泉县	344	180	1071	-	2
太和县		514	172	1413	-	2	
阜南县		542	263	1155	-	1	

(续上表)

地 名		申请件数	注册件数	有效注册量	地理标志	中国申请人 马德里注册	
安徽省	阜阳市	颍上县	255	128	676	-	0
	亳州市	亳州市	2920	1194	8201	0	10
		谯城区	910	403	2383	-	0
		涡阳县	468	188	1914	-	1
		蒙城县	419	177	917	-	0
		利辛县	521	246	1032	-	1
	蚌埠市	蚌埠市	1465	575	4991	1	7
		蚌山区	83	41	177	-	0
		龙子湖区	62	26	126	-	0
		禹会区	83	32	133	-	0
		淮上区	94	32	144	-	0
		怀远县	341	133	1001	-	0
		固镇县	115	68	443	-	0
		五河县	167	58	611	-	0
	淮南市	淮南市	825	351	2376	1	2
		田家庵区	214	83	493	-	0
		大通区	45	18	140	-	0
		谢家集区	62	26	203	-	0
		八公山区	28	35	120	-	1
		潘集区	121	48	178	-	0
		凤台县	177	85	492	-	0
	滁州市	滁州市	2411	1046	8295	4	9
		琅琊区	93	46	552	-	0
		南谯区	48	21	185	-	0
		明光市	190	115	641	-	0
		天长市	563	313	2380	-	5
		来安县	305	136	875	-	0
全椒县		170	82	565	-	0	
定远县		532	88	712	-	0	
凤阳县		298	129	1231	-	0	
马鞍山市	马鞍山市	1924	1011	5870	2	23	
	花山区	199	126	517	-	0	

(续上表)

地 名		申请件数	注册件数	有效注册量	地理标志	中国申请人 马德里注册	
安徽省	马鞍山市	雨山区	194	109	524	-	1
		金家庄区	206	156	1036	-	0
		当涂县	56	0	12	-	5
		含山县	315	226	739	-	0
		和县	735	282	2386	-	0
	芜湖市	芜湖市	3619	1717	10340	4	44
		镜湖区	335	134	932	-	1
		弋江区	253	66	348	-	0
		三山区	267	125	522	-	6
		鸠江区	190	59	492	-	3
		芜湖县	435	213	946	-	0
		繁昌县	282	216	1070	-	2
		南陵县	625	154	830	-	2
		开发区	4	12	92	-	0
		无为县	474	288	2111	-	0
	铜陵市	铜陵市	736	257	1554	2	9
		铜官山区	72	36	237	-	0
		狮子山区	54	22	123	-	0
		郊区	29	21	90	-	0
		铜陵县	199	64	470	-	0
	安庆市	安庆市	3779	2165	11735	5	16
		大观区	93	33	260	-	0
		迎江区	125	43	290	-	0
宜秀区		118	33	314	-	0	
桐城市		583	379	2423	-	5	
怀宁县		389	232	1672	-	1	
枞阳县		312	200	955	-	0	
潜山县		569	455	1351	-	0	
太湖县		338	178	945	-	1	
宿松县		411	218	877	-	0	
望江县		158	97	516	-	0	
岳西县		346	160	794	-	5	
黄山市	黄山市	1099	586	3841	4	8	

(续上表)

地 名		申请件数	注册件数	有效注册量	地理标志	中国申请人 马德里注册	
安徽省	黄山市	屯溪区	264	123	836	-	2
		黄山区	151	121	634	-	1
		徽州区	75	39	387	-	2
		歙县	184	69	629	-	2
		休宁县	167	71	551	-	0
		黟县	39	16	192	-	0
		祁门县	140	60	353	-	0
	六安市	六安市	2935	1253	7276	19	12
		金安区	187	95	508	-	0
		裕安区	274	139	578	-	0
		寿县	357	115	713	-	3
		霍邱县	412	210	1196	-	1
		舒城县	480	207	1374	-	1
		金寨县	418	110	657	-	0
		霍山县	283	149	713	-	4
	池州市	池州市	1861	577	3616	4	11
		贵池区	303	132	898	-	3
		东至县	266	127	746	-	1
		石台县	220	57	451	-	2
		青阳县	172	89	712	-	2
	宣城市	宣城市	1545	692	4954	2	12
		宣州区	258	90	757	-	1
		宁国市	388	128	995	-	2
		郎溪县	132	68	456	-	1
		广德县	171	145	961	-	2
		泾县	262	125	717	-	2
		旌德县	103	44	281	-	1
绩溪县	98	48	429	-	1		
巢湖市	巢湖市	1252	556	3125	-	8	
福建省	福建省		96134	52367	369736	202	1325
	福州市	福州市	16123	8977	62940	14	197
		鼓楼区	4075	2357	14172	-	40

(续上表)

地 名		申请件数	注册件数	有效注册量	地理标志	中国申请人 马德里注册	
福建省	福州市	台江区	2081	1303	7122	-	11
		仓山区	2585	1160	7308	-	28
		马尾区	343	218	1531	-	3
		晋安区	1799	922	6567	-	8
		福清市	1353	671	6056	-	23
		长乐市	606	413	3260	-	6
		闽侯县	750	468	3131	-	17
		连江县	562	352	2542	-	1
		罗源县	98	81	526	-	0
		闽清县	400	222	1318	-	5
		永泰县	263	149	794	-	0
		平潭县	304	175	995	-	0
	南平市	南平市	3906	2135	12956	20	29
		延平区	418	120	963	-	1
		邵武市	187	102	830	-	6
		武夷山市	1533	892	4555	-	4
		建瓯市	313	315	1458	-	3
		建阳市	296	127	908	-	2
		顺昌县	115	72	619	-	1
		浦城县	248	108	733	-	2
		光泽县	55	49	384	-	0
		松溪县	195	77	507	-	1
		政和县	308	144	654	-	1
	三明市	三明市	2540	1309	7476	13	26
		梅列区	192	108	838	-	3
		三元区	367	122	802	-	1
		永安市	315	221	1285	-	4
		明溪县	176	101	380	-	4
		清流县	124	47	234	-	2
		宁化县	222	201	630	-	2
		大田县	178	104	521	-	0
		尤溪县	277	141	838	-	3

(续上表)

地 名		申请件数	注册件数	有效注册量	地理标志	中国申请人 马德里注册	
福建省	三明市	沙县	260	85	682	-	2
		将乐县	59	45	317	-	0
		泰宁县	195	44	303	-	0
		建宁县	124	78	439	-	3
	莆田市	莆田市	6726	3174	18545	5	31
		城厢区	1444	704	4313	-	5
		涵江区	979	386	2943	-	2
		荔城区	1847	793	4622	-	5
		秀屿区	1008	400	2318	-	10
		仙游县	1271	828	3748	-	2
	泉州市	泉州市	33243	18494	151494	16	629
		丰泽区	3282	1829	10326	-	37
		鲤城区	1809	836	7528	-	31
		洛江区	696	345	3202	-	12
		泉港区	683	341	1445	-	2
		石狮市	4671	2390	23019	-	101
		晋江市	9472	5240	53006	-	233
		南安市	5596	3230	24005	-	66
		惠安县	1703	1004	7333	-	45
		安溪县	2858	1781	10926	-	12
		永春县	519	322	1895	-	1
		德化县	1018	411	1888	-	7
		金门县	3	0	11	-	0
	厦门市	厦门市	20061	11754	71211	2	310
		思明区	8853	4692	27735	-	40
		海沧区	1057	535	4212	-	23
湖里区		5117	3033	15593	-	45	
集美区		1149	891	5681	-	36	
同安区		1505	1068	5906	-	19	
翔安区		947	550	2783	-	3	
漳州市	漳州市	5561	3440	23075	72	62	
	芗城区	1114	767	4665	-	6	

(续上表)

地 名		申请件数	注册件数	有效注册量	地理标志	中国申请人 马德里注册		
福建省	漳州市	龙文区	377	254	1272	-	1	
		龙海市	996	559	4494	-	5	
		云霄县	184	99	759	-	0	
		漳浦县	697	338	1872	-	2	
		诏安县	251	107	650	-	3	
		长泰县	355	204	1178	-	4	
		东山县	80	41	363	-	1	
		南靖县	358	167	1524	-	1	
		平和县	444	271	1467	-	1	
		华安县	163	167	660	-	1	
	龙岩市	龙岩市	3542	1242	10946	16	15	
		新罗区	913	308	3576	-	1	
		漳平市	194	104	761	-	1	
		长汀县	405	243	1370	-	4	
		永定县	325	119	1185	-	2	
		上杭县	972	147	1085	-	3	
		武平县	295	100	813	-	0	
		连城县	263	140	838	-	1	
	宁德市	宁德市	4635	2396	13753	47	26	
		蕉城区	552	232	906	-	2	
		福安市	1142	741	4417	-	16	
		福鼎市	931	432	2775	-	4	
		寿宁县	191	94	569	-	1	
		霞浦县	261	162	1086	-	0	
		柘荣县	198	100	685	-	1	
		屏南县	208	78	419	-	0	
		古田县	683	241	1502	-	0	
		周宁县	120	69	604	-	0	
	江西省	江西省		26862	13064	88125	40	96
		南昌市	南昌市	6956	3106	23721	0	26
东湖区			620	225	1686	-	0	
西湖区			1013	420	2558	-	1	

(续上表)

		地名	申请件数	注册件数	有效注册量	地理标志	中国申请人马德里注册
江西省	南昌市	青云谱区	359	150	1093	-	1
		湾里区	185	88	403	-	0
		青山湖区	641	245	1782	-	0
		南昌县	731	257	1980	-	0
		新建县	342	189	1212	-	0
		安义县	311	158	756	-	0
		进贤县	472	322	1970	-	1
		国家高新技术开发区	393	142	1424	-	0
	九江市	九江市	2910	1549	8508	4	7
		浔阳区	117	83	603	-	1
		庐山区	323	99	734	-	0
		瑞昌市	149	81	363	-	0
		九江县	98	60	377	-	0
		武宁县	334	95	567	-	0
		修水县	556	231	1109	-	0
		永修县	234	127	760	-	0
		德安县	104	39	283	-	0
		星子县	185	132	494	-	0
		都昌县	273	280	935	-	2
		湖口县	112	44	266	-	1
		彭泽县	189	110	786	-	1
		共青城市	86	53	463	-	0
	景德镇市	景德镇市	929	521	2857	6	5
		昌江区	64	21	92	-	0
		珠山区	180	87	432	-	0
		乐平市	185	85	523	-	0
		浮梁县	119	101	444	-	1
	鹰潭市	鹰潭市	656	351	2594	0	3
		月湖区	109	49	517	-	3
		贵溪市	200	117	716	-	0
		余江县	213	98	616	-	0
新余市	新余市	463	241	1608	1	3	



(续上表)

地 名		申请件数	注册件数	有效注册量	地理标志	中国申请人 马德里注册	
江西省	新余市	渝水区	136	68	412	-	0
		分宜县	107	35	346	-	0
	萍乡市	萍乡市	800	382	2842	1	1
		安源区	139	63	568	-	0
		湘东区	79	34	297	-	0
		莲花县	156	92	550	-	0
		上栗县	158	79	412	-	1
		芦溪县	124	50	393	-	0
		赣州市	赣州市	4533	2480	13924	9
	章贡区		510	307	1554	-	2
	瑞金市		338	138	892	-	2
	南康市		920	559	2374	-	0
	赣县		241	125	775	-	2
	信丰县		215	105	613	-	0
	大余县		77	51	412	-	0
	上犹县		149	63	376	-	0
	崇义县		104	30	267	-	0
	安远县		84	59	277	-	0
	龙南县		103	37	278	-	0
	定南县		67	24	164	-	0
	全南县		65	30	212	-	0
	宁都县		371	230	979	-	0
	于都县		412	212	1165	-	2
	兴国县		288	160	932	-	0
	会昌县		118	54	261	-	0
	寻乌县		58	34	213	-	0
	石城县		127	54	318	-	0
上饶市	上饶市	3040	1582	9565	5	8	
	信州区	373	214	960	-	0	
	德兴市	190	85	546	-	0	
	上饶县	295	162	1040	-	0	
	广丰县	323	172	1205	-	0	

(续上表)

		地名	申请件数	注册件数	有效注册量	地理标志	中国申请人 马德里注册
江西省	上饶市	玉山县	226	132	919	-	0
		铅山县	129	51	490	-	0
		横峰县	113	45	252	-	0
		弋阳县	173	77	453	-	0
		余干县	244	75	439	-	0
		鄱阳县	448	193	1085	-	0
		万年县	155	69	431	-	0
		婺源县	213	125	869	-	0
	抚州市	抚州市	1508	881	5125	4	4
		临川区	315	190	1205	-	2
		南城县	165	83	382	-	0
		黎川县	108	57	355	-	0
		南丰县	96	143	514	-	1
		崇仁县	69	46	270	-	0
		乐安县	107	49	261	-	0
		宜黄县	76	54	259	-	0
		金溪县	134	74	369	-	0
		资溪县	76	21	198	-	0
		东乡县	152	77	589	-	0
		广昌县	75	32	185	-	0
	宜春市	宜春市	2739	1103	10441	3	19
		袁州区	243	93	716	-	0
		丰城市	448	155	1061	-	0
		樟树市	807	262	3338	-	2
		奉新县	78	55	613	-	4
		高安市	404	153	1505	-	2
		万载县	150	61	565	-	2
		上高县	162	90	614	-	3
		宜丰县	158	84	668	-	3
		靖安县	91	50	334	-	0
铜鼓县		59	15	218	-	1	
吉安市	吉安市	2393	1142	7503	7	11	

(续上表)

地 名		申请件数	注册件数	有效注册量	地理标志	中国申请人 马德里注册	
江西省	吉州区	168	86	511	-	0	
	青原区	150	56	272	-	2	
	井冈山市	259	127	852	-	2	
	吉安县	104	44	349	-	0	
	吉水县	125	68	488	-	2	
	峡江县	147	65	247	-	0	
	新干县	224	139	927	-	0	
	永丰县	501	245	1485	-	1	
	泰和县	183	76	657	-	1	
	遂川县	182	65	468	-	0	
	万安县	59	40	243	-	0	
	安福县	136	57	393	-	1	
	永新县	157	71	433	-	0	
山东省	山东省		92765	47202	343623	340	873
	济南市	济南市	14969	7122	48413	29	98
		市中区	1438	598	4477	-	4
		历下区	2323	1149	8238	-	7
		槐荫区	1261	567	3337	-	6
		天桥区	2254	993	5284	-	2
		历城区	2543	1135	7035	-	7
		长清区	613	156	1394	-	2
		章丘市	696	364	2603	-	11
		平阴县	254	128	1053	-	7
		济阳县	444	212	1033	-	0
		商河县	294	207	829	-	1
	高新区	1340	718	2949	-	0	
	聊城市	聊城市	4191	2023	14203	13	15
		东昌府区	667	221	1524	-	0
		临清市	657	333	2330	-	0
		阳谷县	505	263	1832	-	3
		莘县	398	189	1365	-	0
		茌平县	238	149	1091	-	0

(续上表)

地 名		申请件数	注册件数	有效注册量	地理标志	中国申请人 马德里注册	
山东省	聊城市	东阿县	373	172	1077	-	1
		冠县	377	216	1265	-	3
		高唐县	404	210	1252	-	5
	德州市	德州市	3427	2220	14350	10	28
		德城区	614	312	2413	-	6
		乐陵市	323	178	1337	-	6
		禹城市	342	163	1436	-	5
		陵县	225	114	949	-	2
		平原县	207	109	715	-	0
		夏津县	247	135	1007	-	1
		武城县	264	86	836	-	2
		齐河县	196	214	941	-	0
		临邑县	160	99	702	-	2
		宁津县	158	113	851	-	0
		庆云县	192	91	527	-	0
		东营市	东营市	1927	936	8235	2
	东营区		597	265	2455	-	5
	河口区		266	76	679	-	0
	垦利县		94	40	693	-	10
	利津县		90	54	345	-	2
	广饶县		629	361	2667	-	32
淄博市	淄博市	4036	2354	22435	33	70	
	张店区	887	423	4400	-	3	
	淄川区	550	292	3512	-	3	
	博山区	310	225	2020	-	4	
	临淄区	365	236	2708	-	5	
	周村区	667	377	2534	-	5	
	桓台县	269	243	1689	-	7	
	高青县	288	150	780	-	4	
	沂源县	210	109	1798	-	9	
潍坊市	潍坊市	8700	4464	30659	64	77	
	奎文区	612	376	2356	-	1	

(续上表)

地 名		申请件数	注册件数	有效注册量	地理标志	中国申请人 马德里注册	
山东省	潍坊市	潍城区	553	328	2207	-	5
		寒亭区	162	91	721	-	2
		坊子区	234	125	1087	-	1
		安丘市	533	286	2056	-	5
		昌邑市	257	149	1050	-	0
		高密市	867	428	3004	-	18
		青州市	1022	490	3734	-	3
		诸城市	776	278	2692	-	7
		寿光市	1144	682	4523	-	11
		临朐县	713	290	1962	-	3
		昌乐县	635	255	1662	-	1
	烟台市	烟台市	5887	3472	28141	35	77
		莱山区	354	195	1352	-	1
		芝罘区	1408	739	6586	-	19
		福山区	204	130	984	-	0
		牟平区	248	142	1289	-	1
		栖霞市	197	160	833	-	1
		海阳市	211	102	930	-	0
		龙口市	624	405	2965	-	9
		莱阳市	344	200	1663	-	4
		莱州市	467	309	2180	-	2
		蓬莱市	420	259	2905	-	5
		招远市	299	260	2014	-	14
		长岛县	45	42	188	-	0
	威海市	威海市	2357	1332	10520	7	64
		环翠区	349	118	1255	-	1
		荣成市	286	258	1848	-	12
		乳山市	212	98	987	-	4
		文登市	258	168	1638	-	10
	青岛市	青岛市	18203	9272	62585	12	271
市南区		3038	1679	11331	-	15	
市北区		1766	866	5719	-	9	

(续上表)

地 名		申请件数	注册件数	有效注册量	地理标志	中国申请人 马德里注册	
山东省	青岛市	四方区	709	362	2640	-	3
		黄岛区	208	67	580	-	4
		崂山区	1671	943	5875	-	18
		城阳区	1683	854	5810	-	19
		李沧区	978	515	3537	-	14
		胶州市	1497	697	3722	-	18
		即墨市	2278	966	6715	-	18
		平度市	1106	409	2996	-	14
		胶南市	1027	497	2975	-	18
		莱西市	803	398	2819	-	26
	日照市	日照市	1997	751	6353	19	6
		东港区	284	122	792	-	2
		岚山区	218	117	622	-	0
		五莲县	325	74	651	-	0
		莒县	610	166	1700	-	1
	临沂市	临沂市	10184	5323	38715	18	32
		兰山区	2809	1424	9595	-	2
		罗庄区	805	315	2714	-	1
		河东区	1767	879	6019	-	2
		郯城县	525	282	1671	-	0
		苍山县	481	271	1465	-	2
		莒南县	488	316	2076	-	1
		沂水县	500	278	2772	-	2
		蒙阴县	220	161	1188	-	0
		平邑县	494	207	1924	-	2
		费县	485	246	1442	-	2
		沂南县	517	303	1843	-	1
		临沭县	632	285	1698	-	3
	枣庄市	枣庄市	1973	1293	8920	5	10
		薛城区	176	110	720	-	0
		市中区	518	329	2014	-	3
		峰城区	160	65	605	-	1

(续上表)

地 名		申请件数	注册件数	有效注册量	地理标志	中国申请人 马德里注册	
山东省	枣庄市	台儿庄区	93	62	548	-	0
		山亭区	222	155	1176	-	1
		滕州市	696	511	3309	-	3
	济宁市	济宁市	4338	1815	14736	58	30
		市中区	302	134	1427	-	2
		任城区	285	141	1054	-	2
		曲阜市	379	182	1643	-	3
		兖州市	336	115	1152	-	3
		邹城市	412	167	1233	-	1
		微山县	278	88	582	-	1
		鱼台县	148	40	512	-	1
		金乡县	275	78	620	-	0
		嘉祥县	265	119	1122	-	2
		汶上县	223	69	538	-	0
		泗水县	259	123	733	-	1
		梁山县	366	150	1313	-	0
		泰安市	泰安市	3448	1477	11998	16
	泰山区		423	187	1861	-	2
	岱岳区		593	187	1484	-	2
	新泰市		385	178	1383	-	1
	肥城市		523	212	1722	-	3
	宁阳县		264	73	1120	-	2
	东平县		308	128	967	-	0
	莱芜市	莱芜市	524	402	2858	3	4
		莱城区	309	253	1596	-	3
		钢城区	44	36	246	-	1
	滨州市	滨州市	2402	1532	9337	12	8
滨城区		205	114	814	-	2	
惠民县		181	94	582	-	0	
阳信县		109	91	392	-	1	
无棣县		95	99	667	-	1	
沾化县		120	109	756	-	0	

(续上表)

地 名		申请件数	注册件数	有效注册量	地理标志	中国申请人 马德里注册	
山东省	滨州市	博兴县	640	361	2360	-	1
		邹平县	612	393	2271	-	1
	菏泽市	菏泽市	3468	1614	10070	5	10
		牡丹区	547	235	1133	-	2
		曹县	636	224	1343	-	3
		定陶县	286	87	551	-	0
		成武县	231	144	568	-	1
		单县	379	184	1090	-	0
		巨野县	265	141	746	-	0
		郓城县	401	188	1245	-	0
		鄄城县	230	91	542	-	0
		东明县	115	60	442	-	0
河南省	河南省		57591	29410	184866	33	143
	郑州市	郑州市	20127	11301	69084	4	36
		中原区	1171	676	4186	-	1
		二七区	1909	1119	6049	-	2
		管城回族区	2036	1111	6117	-	0
		金水区	7361	3615	19151	-	4
		上街区	141	55	449	-	0
		惠济区	553	238	1721	-	0
		新郑市	878	629	3330	-	2
		登封市	314	202	1531	-	2
		新密市	392	193	1600	-	0
		巩义市	424	290	1648	-	2
		荥阳市	310	207	1556	-	3
		中牟县	418	200	1476	-	0
	三门峡市	三门峡市	615	311	2385	3	0
		湖滨区	82	36	309	-	0
		义马市	40	10	127	-	0
		灵宝市	118	66	599	-	0
渑池县		125	31	478	-	0	
陕县		49	26	151	-	0	



(续上表)

地 名		申请件数	注册件数	有效注册量	地理标志	中国申请人 马德里注册	
河南省	三门峡市	卢氏县	56	32	194	-	0
	洛阳市	洛阳市	4062	1880	12568	3	26
		西工区	588	342	2159	-	4
		老城区	112	51	411	-	0
		瀍河回族区	64	40	191	-	0
		涧西区	477	212	1406	-	1
		吉利区	9	5	75	-	0
		洛龙区	454	202	1257	-	0
		偃师市	631	235	1622	-	1
		孟津县	119	83	419	-	0
		新安县	205	144	669	-	0
		栾川县	141	60	419	-	0
		嵩县	166	40	216	-	0
		汝阳县	223	74	561	-	0
		宜阳县	108	43	330	-	0
		洛宁县	68	16	137	-	0
		伊川县	402	172	713	-	0
	焦作市	焦作市	1810	1010	7780	5	6
		解放区	81	39	451	-	0
		山阳区	101	59	343	-	0
		中站区	24	10	168	-	0
		马村区	29	9	75	-	0
		孟州市	216	177	884	-	0
		沁阳市	130	93	715	-	1
		修武县	174	61	741	-	0
		博爱县	180	76	665	-	1
		武陟县	338	211	1311	-	0
温县		257	155	1180	-	0	
新乡市	新乡市	2703	1616	11621	1	18	
	卫滨区	126	39	494	-	0	
	红旗区	115	61	430	-	0	
	凤泉区	45	69	239	-	2	

(续上表)

地 名		申请件数	注册件数	有效注册量	地理标志	中国申请人 马德里注册	
河南省	新乡市	牧野区	135	94	692	-	0
		卫辉市	168	82	481	-	0
		辉县市	292	205	1515	-	0
		新乡县	114	66	558	-	1
		获嘉县	91	36	520	-	0
		原阳县	227	102	601	-	1
		延津县	172	83	452	-	0
		封丘县	261	112	737	-	0
		长垣县	388	401	2812	-	6
	鹤壁市	鹤壁市	587	291	2194	0	0
		淇滨区	120	71	419	-	0
		山城区	73	28	200	-	0
		鹤山区	13	3	41	-	0
		浚县	223	119	772	-	0
		淇县	109	59	571	-	0
	安阳市	安阳市	2169	1119	7964	1	0
		北关区	336	163	1157	-	0
		文峰区	188	154	763	-	0
		殷都区	70	52	665	-	0
		龙安区	79	43	242	-	0
		林州市	230	100	689	-	0
		安阳县	243	122	828	-	0
		汤阴县	174	79	521	-	0
		滑县	436	223	1177	-	0
		内黄县	286	83	592	-	0
	濮阳市	濮阳市	1521	744	4136	1	6
		华龙区	206	92	297	-	1
清丰县		113	86	466	-	0	
南乐县		137	54	358	-	0	
范县		115	41	274	-	0	
台前县		296	104	572	-	0	
高新区		20	15	54	-	0	

(续上表)

地 名		申请件数	注册件数	有效注册量	地理标志	中国申请人 马德里注册	
河南省	濮阳市	濮阳县	213	87	681	-	4
	开封市	开封市	1948	801	5598	1	4
		鼓楼区	87	36	287	-	2
		龙亭区	71	77	253	-	0
		顺河回族区	57	22	238	-	1
		禹王台区	42	23	194	-	0
		金明区	185	77	361	-	0
		杞县	264	100	557	-	0
		通许县	115	49	328	-	0
		尉氏县	372	168	1095	-	0
		开封县	275	55	400	-	0
		兰考县	206	83	514	-	1
		商丘市	商丘市	3406	1602	9452	0
	梁园区		537	256	1384	-	0
	睢阳区		380	180	1060	-	0
	永城市		397	145	1222	-	0
	虞城县		528	267	1276	-	0
	民权县		249	162	780	-	0
	宁陵县		135	64	404	-	0
	睢县		205	121	460	-	0
	夏邑县		541	211	1070	-	0
	柘城县		247	125	559	-	0
	许昌市	许昌市	2488	1358	7454	2	20
		魏都区	216	59	523	-	0
		禹州市	539	251	1353	-	4
		长葛市	457	218	1731	-	2
		许昌县	314	217	1088	-	5
		鄢陵县	315	192	741	-	0
		襄城县	262	91	515	-	0
	漯河市	漯河市	1527	885	5203	0	2
		郾城区	293	147	729	-	0
		源汇区	336	188	798	-	0

(续上表)

地 名		申请件数	注册件数	有效注册量	地理标志	中国申请人 马德里注册	
河南省	漯河市	召陵区	195	90	402	-	0
		舞阳县	138	131	464	-	0
		临颖县	240	159	908	-	0
	平顶山市	平顶山市	1787	1000	5446	1	5
		新华区	168	107	607	-	0
		卫东区	117	58	450	-	0
		湛河区	144	37	401	-	0
		石龙区	35	6	25	-	0
		舞钢市	105	56	341	-	1
		汝州市	403	274	984	-	2
		宝丰县	110	80	330	-	0
		叶县	152	63	509	-	0
		鲁山县	206	110	539	-	0
		郟县	163	74	439	-	0
		南阳市	南阳市	4259	1997	11465	4
	卧龙区		379	146	816	-	0
	宛城区		215	109	698	-	0
	邓州市		338	162	887	-	0
	南召县		105	56	329	-	0
	方城县		229	145	565	-	0
	西峡县		236	120	856	-	0
	镇平县		391	235	889	-	1
	内乡县		162	66	413	-	0
淅川县	213		114	509	-	0	
社旗县	170		95	453	-	0	
唐河县	276		123	573	-	0	
新野县	153		80	497	-	0	
桐柏县	348	164	799	-	0		
信阳市	信阳市	2848	1268	7719	5	2	
	浉河区	380	128	790	-	0	
	平桥区	200	72	487	-	0	
	息县	193	81	351	-	0	

(续上表)

地 名		申请件数	注册件数	有效注册量	地理标志	中国申请人 马德里注册	
河南省	信阳市	淮滨县	104	39	278	-	0
		潢川县	212	106	598	-	2
		光山县	218	110	562	-	0
		固始县	645	319	1955	-	0
		商城县	395	183	1034	-	0
		罗山县	143	79	483	-	0
		新县	121	72	419	-	0
	周口市	周口市	3729	1456	9079	1	4
		川汇区	263	85	397	-	0
		项城市	377	159	1053	-	2
		扶沟县	482	106	467	-	0
		西华县	196	101	613	-	0
		商水县	252	90	552	-	0
		太康县	605	258	1179	-	0
		鹿邑县	393	154	1094	-	0
		郸城县	269	110	702	-	2
		淮阳县	379	153	952	-	0
		沈丘县	289	163	1051	-	0
		黄泛区	0	4	25	-	0
	驻马店市	驻马店市	2069	1017	6088	1	5
		驿城区	193	108	504	-	1
		确山县	147	59	344	-	0
		泌阳县	211	80	372	-	0
遂平县		120	67	409	-	0	
西平县		206	103	622	-	0	
上蔡县		254	133	629	-	1	
汝南县		144	60	442	-	0	
平舆县		153	49	515	-	0	
新蔡县		193	60	400	-	0	
正阳县		179	53	350	-	0	
济源市	济源市	422	241	1714	0	2	

(续上表)

地名		申请件数	注册件数	有效注册量	地理标志	中国申请人 马德里注册	
湖北省	湖北省	37031	18190	132396	133	240	
	武汉市	武汉市	17132	9022	71065	19	120
		江岸区	1976	905	6936	-	13
		江汉区	2159	900	8946	-	9
		硚口区	1204	817	5129	-	9
		汉阳区	936	390	3798	-	7
		武昌区	2018	1063	7802	-	10
		青山区	298	172	1267	-	3
		洪山区	1795	1163	9054	-	19
		东西湖区	1623	783	6129	-	8
		汉南区	140	135	853	-	0
		蔡甸区	286	155	1158	-	2
		江夏区	555	199	2584	-	0
		黄陂区	990	389	2883	-	2
		新洲区	243	164	908	-	0
	十堰市	十堰市	1254	452	4377	4	9
		茅箭区	99	23	306	-	0
		张湾区	166	96	478	-	6
		丹江口市	156	46	591	-	0
		郧县	102	47	194	-	0
		竹山县	97	15	168	-	0
		房县	108	22	212	-	0
		郧西县	80	31	207	-	0
		竹溪县	67	12	171	-	0
	襄阳市	襄阳市	2228	1093	6889	14	2
		襄城区	334	92	581	-	0
		樊城区	382	140	848	-	0
		襄州区	230	151	617	-	0
		老河口市	88	67	429	-	0
		枣阳市	253	172	855	-	1
宜城市		155	64	358	-	1	
南漳县		172	59	386	-	0	
谷城县	176	81	432	-	0		

(续上表)

地 名		申请件数	注册件数	有效注册量	地理标志	中国申请人 马德里注册	
湖北省	襄阳市	保康县	125	74	280	-	0
	荆门市	荆门市	926	452	3162	3	4
		东宝区	157	75	436	-	2
		掇刀区	134	30	265	-	0
		钟祥市	237	98	769	-	1
		沙阳县	106	45	426	-	0
		京山县	192	109	698	-	0
	孝感市	孝感市	1908	1050	6790	7	6
		孝南区	273	141	1013	-	0
		应城市	232	139	791	-	0
		安陆市	237	99	813	-	0
		汉川市	556	317	1960	-	5
		孝昌县	154	71	319	-	0
		大悟县	110	51	405	-	0
		云梦县	196	120	797	-	0
	黄冈市	黄冈市	1821	763	5097	7	9
		黄州区	245	97	435	-	2
		麻城市	169	73	501	-	0
		武穴市	177	82	693	-	0
		红安县	197	43	336	-	0
		罗田县	174	43	262	-	0
		英山县	127	58	288	-	0
		浠水县	158	88	465	-	0
		蕲春县	286	129	1110	-	5
		黄梅县	212	110	679	-	0
		团风县	47	27	179	-	0
	鄂州市	鄂州市	354	193	1558	14	2
鄂城区		103	67	379	-	1	
梁子湖区		50	19	132	-	0	
华容区		37	14	146	-	0	
黄石市	黄石市	875	476	3252	2	15	
	下陆区	27	42	150	-	0	

(续上表)

		地名	申请件数	注册件数	有效注册量	地理标志	中国申请人 马德里注册
湖北省	黄石市	黄石港区	65	49	357	-	1
		西塞山区	60	22	164	-	0
		铁山区	17	17	129	-	1
		大冶市	305	143	1061	-	7
		阳新县	274	119	567	-	0
	咸宁市	咸宁市	1205	605	3450	2	4
		咸安区	157	109	526	-	0
		赤壁市	317	177	735	-	0
		嘉鱼县	198	81	416	-	1
		通城县	152	108	649	-	1
		崇阳县	104	60	364	-	0
		通山县	117	48	348	-	0
	荆州市	荆州市	2819	1444	8189	16	4
		沙市区	449	264	1576	-	4
		荆州区	290	159	844	-	0
		石首市	339	104	715	-	0
		洪湖市	304	188	1178	-	0
		松滋市	333	122	766	-	0
		江陵县	138	52	298	-	0
		公安县	340	170	902	-	0
		监利县	460	244	1267	-	0
	宜昌市	宜昌市	2429	1016	7056	18	55
		西陵区	227	73	586	-	0
		伍家岗区	197	24	169	-	1
		点军区	24	10	104	-	1
		猗亭区	52	17	119	-	0
		夷陵区	505	183	1152	-	1
枝江市		123	107	763	-	2	
宜都市		126	69	512	-	2	
当阳市		163	80	459	-	0	
远安县		219	41	353	-	0	
兴山县		53	30	146	-	3	



(续上表)

地 名		申请件数	注册件数	有效注册量	地理标志	中国申请人 马德里注册		
湖北省	宜昌市	秭归县	49	35	188	-	2	
		长阳土家族自治县	122	65	328	-	0	
		五峰土家族自治县	105	48	326	-	0	
	随州市	随州市	708	317	2810	2	5	
		曾都区	254	135	812	-	0	
		广水市	198	96	625	-	1	
		随县	135	19	71	-	0	
	仙桃市		588	344	2258	5	2	
	天门市		568	240	1741	1	1	
	潜江市		493	158	971	2	1	
	神农架林区		118	123	369	0	0	
	恩施土 家族苗 族自治 州	恩施土家族苗族自治州		1439	590	3427	17	1
		恩施市		535	188	1034	-	0
		利川市		293	90	583	-	0
		建始县		134	92	490	-	0
		巴东县		139	92	406	-	0
		宣恩县		95	26	216	-	0
		咸丰县		88	24	202	-	0
		来凤县		66	45	196	-	0
鹤峰县		69	33	299	-	1		
湖南省	湖南省		41362	21453	139205	76	180	
	长沙市	长沙市	17192	9662	61884	6	101	
		岳麓区	1376	697	4763	-	1	
		芙蓉区	3120	1755	11276	-	6	
		天心区	2056	950	4554	-	3	
		开福区	1872	952	4823	-	2	
		雨花区	3163	1950	9284	-	12	
		浏阳市	1348	859	6043	-	12	
		长沙县	709	514	2702	-	0	
		望城县	675	383	2228	-	3	
		宁乡县	856	458	2705	-	4	
		高新区	30	21	86	-	0	

(续上表)

地 名		申请件数	注册件数	有效注册量	地理标志	中国申请人 马德里注册	
湖南省	长沙市	经济开发区	118	50	757	-	0
	张家界市	张家界市	494	394	1446	3	2
		永定区	252	158	610	-	0
		武陵源区	21	90	228	-	0
		慈利县	115	72	295	-	0
		桑植县	75	53	171	-	0
	常德市	常德市	1903	1028	6792	6	5
		武陵区	278	126	879	-	0
		鼎城区	202	108	681	-	0
		津市市	87	61	416	-	0
		安乡县	188	96	616	-	0
		汉寿县	187	106	533	-	0
		澧县	363	203	1135	-	0
		临澧县	104	55	359	-	2
		桃源县	174	103	576	-	0
		石门县	229	128	642	-	0
		德山开发区	68	24	338	-	0
	益阳市	益阳市	2529	1139	7195	5	5
		赫山区	427	161	1054	-	0
		资阳区	230	76	487	-	0
		沅江市	281	114	1012	-	0
		南县	684	322	1691	-	1
		桃江县	297	99	765	-	0
	岳阳市	安化县	361	215	933	-	0
		岳阳市	2497	1285	8884	6	15
		岳阳楼区	416	170	1148	-	0
		君山区	85	68	342	-	0
云溪区		39	32	630	-	0	
汨罗市		206	128	634	-	3	
临湘市		223	175	626	-	2	
岳阳县		186	85	655	-	3	
华容县	290	110	752	-	2		

(续上表)

地 名		申请件数	注册件数	有效注册量	地理标志	中国申请人 马德里注册	
湖南省	岳阳市	湘阴县	358	175	1273	-	4
		平江县	444	190	1312	-	1
		屈原区	0	0	1	-	0
	株洲市	株洲市	2404	1106	8906	10	24
		天元区	364	172	1176	-	2
		荷塘区	202	104	1026	-	1
		芦淞区	518	208	1265	-	1
		石峰区	128	66	721	-	0
		醴陵市	409	220	1291	-	14
		株洲县	129	56	438	-	0
		攸县	202	93	764	-	0
		茶陵县	238	104	480	-	0
		炎陵县	78	25	161	-	0
		湘潭市	湘潭市	2236	1281	9239	1
	岳塘区		224	124	1182	-	0
	雨湖区		270	139	1300	-	0
	湘乡市		291	204	955	-	1
	韶山市		829	541	3483	-	2
	湘潭县		440	195	1294	-	0
	衡阳市	衡阳市	2531	1273	7248	2	5
		蒸湘区	219	52	528	-	0
雁峰区		134	111	611	-	0	
珠晖区		123	79	514	-	1	
石鼓区		139	99	804	-	2	
南岳区		80	10	223	-	0	
常宁市		176	141	399	-	0	
耒阳市		358	209	798	-	1	
衡阳县		460	166	1055	-	1	
衡南县		265	126	624	-	0	
衡山县		97	52	328	-	0	
衡东县		147	80	497	-	0	
祁东县		289	117	617	-	0	

(续上表)

		地名	申请件数	注册件数	有效注册量	地理标志	中国申请人 马德里注册
湖南省	郴州市	郴州市	1759	781	4301	3	1
		北湖区	220	112	599	-	0
		苏仙区	176	112	400	-	0
		资兴市	197	74	392	-	0
		桂阳县	371	112	512	-	0
		永兴县	191	90	465	-	0
		宜章县	159	42	463	-	0
		嘉禾县	76	38	290	-	1
		临武县	75	31	166	-	0
		汝城县	76	40	190	-	0
		桂东县	31	11	92	-	0
		安仁县	86	35	168	-	0
	永州市	永州市	1704	772	4562	3	3
		冷水滩区	300	109	881	-	1
		零陵区	158	65	459	-	0
		东安县	122	60	329	-	0
		道县	96	81	376	-	0
		宁远县	154	76	372	-	0
		江永县	46	27	151	-	0
		蓝山县	152	48	220	-	0
		新田县	237	109	561	-	0
		双牌县	64	26	159	-	0
		祁阳县	225	124	754	-	0
		江华瑶族自治县	148	47	193	-	0
	邵阳市	邵阳市	3108	1766	11035	6	7
		大祥区	209	88	553	-	0
		双清区	214	81	486	-	0
		北塔区	41	23	185	-	2
		武冈市	178	74	418	-	0
		邵东县	851	540	3566	-	5
		邵阳县	469	316	2113	-	0
		新邵县	299	113	875	-	0

(续上表)

地 名		申请件数	注册件数	有效注册量	地理标志	中国申请人 马德里注册	
湖南省	邵阳市	隆回县	390	286	1176	-	0
		洞口县	149	67	416	-	0
		绥宁县	70	34	189	-	0
		新宁县	112	60	341	-	0
		城步苗族自治县	82	51	183	-	0
	怀化市	怀化市	1286	736	3481	12	2
		鹤城区	333	128	494	-	0
		洪江市	76	40	292	-	0
		沅陵县	152	77	338	-	0
		辰溪县	89	26	187	-	0
		溆浦县	127	68	304	-	1
		中方县	67	44	276	-	0
		会同县	68	57	113	-	0
		麻阳苗族自治县	62	60	286	-	1
		新晃侗族自治县	43	25	142	-	0
		芷江侗族自治县	69	49	177	-	0
		靖州苗族侗族自治县	80	37	116	-	0
	通道侗族自治县	41	28	114	-	0	
	娄底市	娄底市	1638	694	4613	1	2
		娄星区	356	137	801	-	0
		冷水江市	84	42	359	-	0
		涟源市	312	121	790	-	0
		双峰县	358	190	1111	-	0
		新化县	410	131	700	-	1
	湘西土家族苗族自治州	湘西土家族苗族自治州	958	353	2213	10	2
		吉首市	241	86	726	-	0
		泸溪县	22	17	78	-	0
凤凰县		212	84	596	-	0	
花垣县		81	27	106	-	2	
保靖县		89	39	128	-	0	
古丈县		65	21	120	-	0	
永顺县		86	32	193	-	0	
龙山县		128	31	197	-	0	

(续上表)

地 名		申请件数	注册件数	有效注册量	地理标志	中国申请人 马德里注册	
广东省	广东省	318789	162264	1126595	34	3852	
	广州市	广州市	85078	44315	297074	1	1012
		越秀区	10468	5609	34062	-	64
		荔湾区	5144	2759	16239	-	59
		海珠区	6186	3378	22222	-	36
		天河区	22964	11352	59997	-	108
		白云区	18567	9088	46766	-	141
		黄埔区	872	394	3480	-	14
		番禺区	8554	4906	29808	-	103
		花都区	3794	2025	13511	-	70
		南沙区	623	268	1224	-	0
		萝岗区	713	297	3410	-	3
		增城市	2740	1379	12221	-	79
		从化市	897	481	3504	-	6
	清远市	清远市	1701	720	5538	3	13
		清城区	269	141	932	-	1
		英德市	358	172	1122	-	4
		连州市	221	71	435	-	0
		佛冈县	101	33	320	-	1
		阳山县	122	55	355	-	1
		清新县	380	121	892	-	1
		连山壮族瑶族自治县	54	21	117	-	0
		连南瑶族自治县	34	17	164	-	0
	韶关市	韶关市	1487	698	4543	1	3
		浈江区	219	100	562	-	0
		武江区	173	53	440	-	0
		曲江区	195	96	701	-	0
乐昌市		183	98	552	-	0	
南雄市		144	92	421	-	0	
始兴县		96	58	255	-	0	

(续上表)

地 名		申请件数	注册件数	有效注册量	地理标志	中国申请人 马德里注册	
广东省	韶关市	仁化县	186	52	288	-	0
		翁源县	128	75	383	-	0
		新丰县	52	25	213	-	0
		乳源瑶族自治县	77	38	194	-	1
	河源市	河源市	1431	696	5176	0	9
		源城区	178	67	773	-	5
		紫金县	224	114	887	-	0
		龙川县	237	127	881	-	1
		连平县	176	53	479	-	0
		和平县	124	108	426	-	0
		东源县	161	122	881	-	0
	梅州市	梅州市	2756	1361	9498	1	5
		梅江区	255	102	641	-	0
		兴宁市	486	238	1580	-	0
		梅县	435	262	1592	-	0
		大埔县	389	270	1296	-	0
		丰顺县	252	119	902	-	2
		五华县	363	155	1129	-	1
		平远县	143	77	679	-	0
		蕉岭县	167	45	387	-	1
	潮州市	潮州市	6704	3747	29332	-	175
		湘桥区	382	195	1229	-	8
		潮安县	4361	2548	19709	-	51
		饶平县	863	491	2803	-	15
		枫溪区	704	305	1570	-	20
	汕头市	汕头市	19544	12911	97439	0	251
金平区		1089	693	3351	-	1	
濠江区		229	167	1012	-	2	
龙湖区		1973	1140	6069	-	17	
潮阳区		3514	2153	23689	-	63	
潮南区		7586	5274	29971	-	43	
澄海区		3257	2212	14463	-	51	

(续上表)

地 名		申请件数	注册件数	有效注册量	地理标志	中国申请人 马德里注册	
广东省	汕头市	南澳县	95	73	278	-	0
	揭阳市	揭阳市	12662	7552	56984	2	51
		榕城区	1760	945	7810	-	3
		普宁市	6608	4210	32136	-	21
		揭东县	1446	879	6606	-	9
		揭西县	1187	727	4473	-	1
		惠来县	832	434	2427	-	2
	汕尾市	汕尾市	3389	1656	13998	0	15
		城区	290	124	1237	-	0
		陆丰市	762	365	2964	-	9
		海丰县	1947	978	8248	-	2
		陆河县	95	36	450	-	0
		红海湾经济开发区	133	53	407	-	0
	惠州市	惠州市	7247	3277	25036	1	42
		惠城区	1165	784	3956	-	1
		惠阳区	938	572	3024	-	5
		博罗县	1077	481	3566	-	2
		惠东县	942	372	5045	-	6
		龙门县	310	147	1109	-	0
	东莞市	东莞市	26036	13000	82218	0	265
	深圳市	深圳市	86950	39527	237790	1	1032
		福田区	20452	10566	65953	-	213
		罗湖区	10716	5508	38272	-	86
		南山区	15905	6307	42895	-	267
		宝安区	19658	10554	51236	-	194
		龙岗区	12783	5358	28764	-	132
		盐田区	748	383	2373	-	10
珠海市	珠海市	4758	3140	26135	0	118	
	香洲区	1518	777	6301	-	19	
	斗门区	297	171	1595	-	6	
	金湾区	464	412	1711	-	7	
中山市	中山市	13912	7570	62305	0	227	



(续上表)

地 名		申请件数	注册件数	有效注册量	地理标志	中国申请人 马德里注册	
广东省	江门市	江门市	5577	3606	27997	1	125
		蓬江区	1174	644	3589	-	10
		江海区	458	334	1663	-	2
		新会区	951	495	5284	-	11
		恩平市	441	236	2029	-	12
		台山市	387	202	1702	-	7
		开平市	876	539	4238	-	13
		鹤山市	736	548	3724	-	25
	佛山市	佛山市	27135	13735	112021	5	405
		禅城区	5302	2559	16109	-	40
		南海区	8651	4667	33241	-	120
		顺德区	11116	5388	47617	-	132
		三水区	975	529	4453	-	23
		高明区	715	356	3311	-	11
	肇庆市	肇庆市	2540	1114	9301	8	17
		端州区	574	145	897	-	2
		鼎湖区	93	78	755	-	0
		高要市	596	262	2788	-	3
		四会市	342	162	1165	-	1
		广宁县	247	129	712	-	0
		怀集县	195	72	472	-	1
		封开县	92	37	231	-	0
		德庆县	121	69	398	-	0
	云浮市	云浮市	1362	444	3499	2	9
		云城区	580	134	557	-	1
		罗定市	287	114	1172	-	0
		云安县	38	11	141	-	0
新兴县		338	116	1085	-	5	
郁南县		111	66	435	-	2	
阳江市	阳江市	2230	1267	7895	2	39	
	江城区	715	301	2119	-	2	
	阳春市	544	243	1520	-	2	

(续上表)

地 名		申请件数	注册件数	有效注册量	地理标志	中国申请人 马德里注册	
广东省	阳江市	阳西县	167	72	637	-	1
		阳东县	611	466	2248	-	15
	茂名市	茂名市	2793	1267	8870	4	6
		茂南区	282	153	941	-	0
		茂港区	274	129	894	-	0
		化州市	564	271	1459	-	2
		信宜市	257	104	716	-	0
		高州市	606	207	1497	-	3
		电白县	460	204	1759	-	0
		湛江市	湛江市	3161	1685	13613	0
	赤坎区		161	115	1183	-	3
	霞山区		382	219	1823	-	0
	坡头区		126	56	554	-	2
	麻章区		112	95	630	-	2
	吴川市		379	232	2187	-	0
	廉江市		833	422	3374	-	12
	雷州市		485	217	1694	-	4
	遂溪县		198	103	648	-	0
	徐闻县		141	43	289	-	0
广西壮族自治区	广西壮族自治区		16652	8430	57656	28	99
	南宁市	南宁市	7054	3595	21286	1	10
		青秀区	1734	630	1900	-	0
		兴宁区	315	75	407	-	0
		江南区	356	137	1000	-	0
		西乡塘区	658	199	899	-	0
		良庆区	123	33	348	-	0
		邕宁区	48	14	263	-	0
		武鸣县	90	67	382	-	0
		横县	113	40	430	-	2
		宾阳县	171	63	525	-	0
		上林县	41	10	114	-	0
		隆安县	71	24	195	-	0

(续上表)

地 名		申请件数	注册件数	有效注册量	地理标志	中国申请人 马德里注册	
广西壮族自治区	南宁市	马山县	75	18	110	-	0
	桂林市	桂林市	2031	901	8546	8	29
		象山区	161	76	570	-	1
		叠彩区	117	75	411	-	0
		秀峰区	105	42	350	-	0
		七星区	308	147	927	-	1
		雁山区	6	2	49	-	0
		阳朔县	61	35	275	-	0
		临桂县	120	42	391	-	2
		灵川县	132	65	433	-	0
		全州县	102	30	302	-	0
		兴安县	98	67	605	-	5
		永福县	91	24	199	-	0
		灌阳县	36	13	93	-	0
		资源县	29	24	125	-	0
		平乐县	88	28	203	-	0
		荔浦县	133	44	745	-	1
		龙胜各族自治县	44	21	120	-	0
		恭城瑶族自治县	17	6	63	-	0
		柳州市	柳州市	1313	787	6068	3
	柳北区		149	49	409	-	1
	城中区		63	14	129	-	0
	鱼峰区		70	41	306	-	0
	柳南区		120	46	485	-	0
	柳江县		88	34	555	-	0
	柳城县		32	42	128	-	0
	鹿寨县		104	137	416	-	0
	融安县		26	12	114	-	0
	三江侗族自治县		81	32	149	-	0
融水苗族自治县	44		20	114	-	0	
梧州市	梧州市	708	334	2691	0	15	
	长洲区	30	25	87	-	0	

(续上表)

地 名		申请件数	注册件数	有效注册量	地理标志	中国申请人 马德里注册	
广西壮族自治区	梧州市	万秀区	31	19	113	-	0
		蝶山区	15	8	84	-	0
		岑溪市	115	69	340	-	1
		苍梧县	128	50	303	-	1
		藤县	133	66	354	-	0
		蒙山县	108	36	139	-	0
	贵港市	贵港市	1109	624	3698	0	6
		港北区	145	63	268	-	0
		港南区	83	59	274	-	1
		覃塘区	54	40	203	-	0
		桂平市	336	216	1177	-	3
		平南县	345	211	1131	-	1
	玉林市	玉林市	1359	710	5805	0	12
		玉州区	251	175	1195	-	0
		北流市	208	117	913	-	2
		兴业县	122	74	469	-	0
		容县	154	49	674	-	0
		陆川县	107	75	419	-	0
		博白县	142	64	515	-	0
	钦州市	钦州市	517	227	1499	0	1
		钦南区	44	15	99	-	0
		钦北区	27	15	112	-	0
		灵山县	168	98	413	-	0
		浦北县	93	45	312	-	0
	北海市	北海市	437	239	2198	0	2
		海城区	62	21	290	-	0
		银海区	10	6	39	-	0
铁山港区		17	8	46	-	0	
合浦县		147	54	421	-	0	
防城港市	防城港市	305	143	872	0	0	
	港口区	109	55	240	-	0	
	防城区	35	24	97	-	0	

(续上表)

地名		申请件数	注册件数	有效注册量	地理标志	中国申请人 马德里注册	
广西壮族自治区	防城港市	东兴市	104	51	325	-	0
		上思县	10	12	81	-	0
	崇左市	崇左市	205	138	883	0	0
		江州区	11	48	80	-	0
		凭祥市	43	29	176	-	0
		扶绥县	41	8	131	-	0
		大新县	47	27	215	-	0
		天等县	10	1	58	-	0
		宁明县	24	9	70	-	0
		龙州县	20	8	77	-	0
		百色市	百色市	503	263	1290	2
	右江区		42	41	91	-	0
	田阳县		105	19	123	-	0
	田东县		31	36	140	-	0
	平果县		48	29	285	-	0
	德保县		20	8	66	-	0
	靖西县		35	14	71	-	0
	那坡县		20	3	36	-	0
	凌云县		80	32	73	-	0
	乐业县		23	20	87	-	0
	西林县		22	3	23	-	0
	田林县		16	16	71	-	0
	隆林各族自治县		29	8	24	-	0
	河池市		河池市	604	296	1688	10
		金城江区	26	11	59	-	0
		宜州市	96	74	295	-	0
		南丹县	44	12	114	-	0
		天峨县	7	9	43	-	0
		凤山县	26	15	119	-	0
		东兰县	11	4	51	-	0
巴马瑶族自治县		197	89	461	-	0	
都安瑶族自治县		41	20	92	-	0	

(续上表)

地 名		申请件数	注册件数	有效注册量	地理标志	中国申请人 马德里注册	
广西壮族自治区	河池市	大化瑶族自治县	32	13	88	-	0
		罗城仫佬族自治县	57	17	99	-	0
		环江毛南族自治县	36	14	90	-	0
	来宾市	来宾市	233	125	709	0	0
		兴宾区	56	28	129	-	0
		合山市	10	8	62	-	0
		象州县	43	26	118	-	0
		武宣县	27	14	86	-	0
		忻城县	11	12	67	-	0
		金秀瑶族自治县	45	20	97	-	0
	贺州市	贺州市	260	105	715	4	0
		八步区	108	36	231	-	0
		昭平县	51	23	139	-	0
		钟山县	29	15	83	-	0
		富川瑶族自治县	27	14	57	-	0
海南省	海南省		7470	4022	28554	11	45
	海口市	海口市	4146	2158	18647	0	40
		龙华区	520	93	1215	-	0
		秀英区	188	89	879	-	2
		琼山区	360	148	820	-	1
		美兰区	438	123	828	-	2
	三亚市	947	360	2042	1	1	
	文昌市	252	140	742	1	0	
	琼海市	258	143	1022	0	1	
	万宁市	173	74	506	0	0	
	五指山市	159	62	354	0	0	
	东方市	133	41	311	0	0	
	儋州市	176	157	578	0	0	
	临高县	125	56	206	2	0	
澄迈县	354	193	1329	2	3		
定安县	118	87	411	1	0		
屯昌县	63	52	159	1	0		

(续上表)

地 名		申请件数	注册件数	有效注册量	地理标志	中国申请人 马德里注册
海南省	昌江黎族自治县	98	30	132	0	0
	白沙黎族自治县	68	82	466	0	0
	琼中黎族苗族自治县	106	42	223	2	0
	陵水黎族自治县	71	88	279	0	0
	保亭黎族苗族自治县	100	110	288	0	0
	乐东黎族自治县	132	100	302	1	0
	南沙群岛	0	0	0	0	0
	西南中沙群岛办事处	0	0	0	0	0
	西沙群岛	0	0	0	0	0
	三沙市	0	0	0	0	0
重庆市	重庆市	45751	25034	114889	173	173
	渝中区	3518	1759	10184	0	12
	大渡口区	574	329	1990	1	9
	江北区	4001	2295	8528	0	19
	沙坪坝区	1996	1271	7933	0	19
	九龙坡区	3764	2607	11868	1	17
	南岸区	2968	1196	7505	0	10
	北碚区	1592	1083	4090	2	11
	万盛区	173	93	505	7	0
	渝北区	3970	2358	11030	0	7
	巴南区	1177	761	4495	3	9
	万州区	1866	765	4015	7	12
	涪陵区	2067	1057	4117	11	4
	黔江区	520	213	728	0	0
	长寿区	682	443	1825	3	0
	江津区	1213	890	3406	3	5
	合川区	1535	801	3326	12	3
	永川区	952	615	2488	10	2
	南川区	904	209	836	11	0
	綦江区	974	211	1176	3	0
潼南县	550	225	1046	0	0	
铜梁县	894	358	1430	3	0	
大足区	1061	365	1795	3	1	

(续上表)

地名		申请件数	注册件数	有效注册量	地理标志	中国申请人 马德里注册	
重庆市	荣昌县	527	318	1619	6	0	
	璧山县	1016	643	2324	3	2	
	垫江县	624	242	1135	6	1	
	武隆县	251	90	427	5	0	
	丰都县	306	221	886	9	1	
	城口县	52	49	225	3	1	
	梁平县	649	620	2078	8	1	
	开县	731	433	1944	5	1	
	巫溪县	199	95	382	5	0	
	巫山县	151	117	482	2	1	
	奉节县	404	235	805	3	1	
	云阳县	469	306	1092	4	0	
	忠县	787	316	1032	2	0	
	石柱土家族自治县	265	206	702	3	1	
	彭水苗族土家族自治县	436	360	695	18	0	
	酉阳土家族苗族自治县	337	183	554	5	0	
	秀山土家族苗族自治县	293	81	387	7	0	
	高新技术开发区	10	8	201	0	0	
	经济技术开发区	128	106	698	0	1	
	北部新区	985	635	2674	0	0	
四川省	四川省	63649	31125	219938	119	338	
	成都市	成都市	34760	17545	124893	13	201
		青羊区	3269	1519	10009	-	4
		锦江区	2665	1373	7209	-	11
		金牛区	3177	1615	10965	-	10
		武侯区	6027	3023	17463	-	20
		成华区	2129	899	4297	-	2
		龙泉驿区	754	317	3191	-	4
		青白江区	282	182	1451	-	3
		新都区	1427	925	5698	-	4
		温江区	917	442	3338	-	7
		都江堰市	638	164	2443	-	1
彭州市	689	334	2036	-	2		



(续上表)

地 名		申请件数	注册件数	有效注册量	地理标志	中国申请人 马德里注册	
四川省	成都市	邛崃市	559	292	2861	-	7
		崇州市	676	363	2852	-	9
		金堂县	303	220	1142	-	0
		双流县	1498	963	6273	-	6
		郫县	1041	650	3625	-	7
		大邑县	512	235	1964	-	1
		蒲江县	247	79	1019	-	0
		新津县	434	356	1960	-	4
	广元市	广元市	717	436	2539	14	0
		利州区	164	73	764	-	0
		元坝区	42	29	154	-	0
		朝天区	29	24	101	-	0
		旺苍县	46	36	291	-	0
		青川县	47	76	220	-	0
		剑阁县	75	46	271	-	0
		苍溪县	184	64	364	-	0
	绵阳市	绵阳市	3129	1496	10694	4	20
		涪城区	611	312	1521	-	0
		游仙区	280	84	689	-	1
		江油市	280	141	1116	-	1
		三台县	273	131	775	-	0
		盐亭县	141	40	442	-	0
		安县	583	231	1693	-	2
		梓潼县	127	50	418	-	0
		北川羌族自治县	141	126	426	-	0
		平武县	57	11	234	-	0
	德阳市	德阳市	2317	1148	8831	-	27
		旌阳区	244	157	748	3	0
		什邡市	329	189	1444	-	0
		广汉市	475	254	1971	-	4
绵竹市		548	228	2363	-	13	
罗江县		142	39	267	-	0	

(续上表)

地 名		申请件数	注册件数	有效注册量	地理标志	中国申请人 马德里注册	
四川省	德阳市	中江县	288	137	746	-	2
	南充市	南充市	2471	1237	7707	2	0
		顺庆区	359	206	1123	-	0
		高坪区	177	112	676	-	0
		嘉陵区	197	84	536	-	0
		阆中市	433	245	1515	-	0
		南部县	333	137	1256	-	0
		营山县	175	87	452	-	0
		蓬安县	123	56	446	-	0
		仪陇县	285	114	595	-	0
		西充县	344	120	693	-	0
	广安市	广安市	2361	824	4131	6	1
		广安区	509	225	1645	-	0
		华蓥市	277	98	475	-	0
		岳池县	413	97	572	-	0
		武胜县	382	197	633	-	0
		邻水县	417	181	699	-	1
	遂宁市	遂宁市	1347	617	4833	2	4
		船山区	241	135	798	-	0
		安居区	164	65	315	-	0
		蓬溪县	152	91	384	-	0
		射洪县	341	181	2160	-	3
		大英县	174	68	378	-	0
	内江市	内江市	1183	482	3753	3	3
		市中区	230	80	762	-	1
		东兴区	230	89	576	-	1
		威远县	126	63	436	-	0
资中县		201	74	692	-	0	
隆昌县		349	161	1075	-	0	
乐山市	乐山市	1198	749	5932	7	9	
	市中区	348	162	1340	-	1	
	沙湾区	51	17	151	-	0	

(续上表)

地 名		申请件数	注册件数	有效注册量	地理标志	中国申请人 马德里注册	
四川省	乐山市	五通桥区	129	73	696	-	1
		金口河区	9	5	77	-	0
		峨眉山市	161	181	1426	-	3
		犍为县	101	34	334	-	2
		井研县	70	69	339	-	1
		夹江县	136	92	718	-	0
		沐川县	37	32	169	-	0
		峨边彝族自治县	14	15	103	-	0
		马边彝族自治县	52	34	159	-	0
	自贡市	自贡市	1172	603	4259	2	10
		自流井区	167	97	645	-	0
		大安区	113	61	482	-	4
		贡井区	78	30	274	-	0
		沿滩区	111	41	260	-	0
		荣县	248	99	740	-	0
		富顺县	296	143	1175	-	1
		泸州市	2929	1155	7665	3	16
	泸州市	江阳区	604	197	1589	-	0
		纳溪区	370	107	508	-	2
		龙马潭区	413	157	1005	-	0
		泸县	389	195	1216	-	0
		合江县	161	103	555	-	0
		叙永县	94	85	285	-	0
		古蔺县	281	134	694	-	4
		宜宾市	宜宾市	1882	986	6811	7
	翠屏区		605	250	1144	-	0
	宜宾县		163	100	579	-	2
	南溪县		166	68	434	-	0
江安县	109		43	377	-	0	
长宁县	116		82	340	-	0	
高县	120		94	368	-	2	
筠连县	133		89	421	-	0	

(续上表)

地 名		申请件数	注册件数	有效注册量	地理标志	中国申请人 马德里注册	
四川省	宜宾市	珙县	97	46	226	-	0
		兴文县	101	52	247	-	0
		屏山县	49	19	102	-	0
	攀枝花市	攀枝花市	910	680	3426	0	5
		东区	242	179	892	-	0
		西区	307	260	1348	-	0
		仁和区	249	126	560	-	0
		米易县	43	49	226	-	0
		盐边县	35	46	220	-	2
	巴中市	巴中市	682	378	2211	13	1
		巴州区	255	192	650	-	0
		通江县	120	55	344	-	0
		南江县	92	50	378	-	0
		平昌县	178	46	562	-	0
	达州市	达州市	1414	580	4030	5	1
		通川区	152	76	639	-	0
		万源市	77	30	382	-	0
		达县	283	83	637	-	0
		宣汉县	136	58	372	-	0
		开江县	176	67	344	-	0
		大竹县	332	123	777	-	0
		渠县	228	128	774	-	1
	资阳市	资阳市	1556	577	5225	2	11
		雁江区	242	107	762	-	0
		简阳市	631	245	2393	-	9
		乐至县	216	61	539	-	0
		安岳县	447	151	1248	-	0
眉山市	眉山市	1754	977	7266	7	8	
	东坡区	585	304	2107	-	0	
	仁寿县	316	175	1133	-	0	
	彭山县	135	56	655	-	0	
	洪雅县	148	126	618	-	3	

(续上表)

地 名		申请件数	注册件数	有效注册量	地理标志	中国申请人 马德里注册	
四川省	眉山市	丹棱县	61	49	313	-	0
		青神县	234	41	396	-	1
	雅安市	雅安市	717	444	2720	10	0
		雨城区	108	74	666	-	0
		名山县	161	87	671	-	0
		荥经县	56	67	206	-	0
		汉源县	66	38	211	-	0
		石棉县	103	83	225	-	0
		天全县	101	25	161	-	0
		芦山县	72	16	87	-	0
		宝兴县	16	44	117	-	0
		阿坝藏族羌族自治州	阿坝藏族羌族自治州	751	348	2022	9
	马尔康县		14	4	64	-	0
	汶川县		99	75	403	-	0
	理县		147	60	304	-	0
	茂县		223	76	269	-	0
	松潘县		43	13	153	-	0
	九寨沟县		48	20	308	-	1
	金川县		70	15	52	-	0
	小金县		27	22	111	-	0
	黑水县		9	3	90	-	0
	壤塘县		10	0	13	-	0
	阿坝县		8	2	17	-	0
	若尔盖县		25	20	45	-	0
	红原县		28	38	174	-	0
	甘孜藏族自治州	甘孜藏族自治州	510	154	1268	0	0
		康定县	148	27	373	-	0
		泸定县	19	26	181	-	0
		丹巴县	116	18	107	-	0
		九龙县	18	4	53	-	0
雅江县		8	0	52	-	0	
道孚县		63	1	39	-	0	

(续上表)

地 名		申请件数	注册件数	有效注册量	地理标志	中国申请人 马德里注册	
四川省	甘孜藏族自治州	炉霍县	13	14	63	-	0
		甘孜县	3	0	12	-	0
		新龙县	8	5	18	-	0
		德格县	27	1	16	-	0
		白玉县	7	7	92	-	0
		石渠县	5	0	29	-	0
		色达县	27	1	18	-	0
		理塘县	9	7	34	-	0
		巴塘县	9	12	27	-	0
		乡城县	23	3	46	-	0
		稻城县	2	22	57	-	0
		得荣县	2	6	27	-	0
	凉山彝族自治州	凉山彝族自治州	836	571	2702	8	2
		西昌市	353	350	1412	-	0
		盐源县	45	19	130	-	0
		德昌县	62	48	139	-	0
		会理县	120	29	201	-	0
		会东县	51	17	69	-	0
		宁南县	47	33	86	-	0
		普格县	9	0	203	-	1
		布拖县	24	4	37	-	0
		金阳县	39	14	92	-	0
		昭觉县	12	1	30	-	0
		喜德县	9	9	29	-	0
		冕宁县	38	3	59	-	0
		越西县	13	13	52	-	0
甘洛县	10	6	38	-	0		
美姑县	5	9	17	-	0		
雷波县	9	9	42	-	0		
木里藏族自治县	5	2	25	-	0		
贵州省	贵州省	19814	9655	41448	43	23	
	贵阳市	贵阳市	7857	3474	17959	2	19

(续上表)

地 名		申请件数	注册件数	有效注册量	地理标志	中国申请人 马德里注册	
贵州省	贵阳市	乌当区	239	130	1025	-	0
		南明区	1979	941	3461	-	0
		云岩区	1883	845	3697	-	1
		花溪区	645	322	1321	-	0
		白云区	254	77	545	-	1
		小河区	253	145	942	-	2
		清镇市	259	71	510	-	1
		开阳县	99	58	219	-	0
		修文县	148	40	282	-	0
		息烽县	97	25	167	-	0
	六盘水市	六盘水市	855	381	1496	1	0
		钟山区	220	64	352	-	0
		盘县	279	178	517	-	0
		六枝特区	102	43	224	-	0
		水城县	91	40	142	-	0
	遵义市	遵义市	5572	2909	9928	10	2
		汇川区	397	169	582	-	1
		红花岗区	419	210	874	-	0
		赤水市	95	38	182	-	0
		仁怀市	2650	1538	4239	-	0
		遵义县	289	160	644	-	0
		桐梓县	248	43	248	-	0
		绥阳县	122	92	260	-	0
		正安县	77	49	172	-	0
		凤冈县	137	52	242	-	0
		湄潭县	240	70	333	-	0
		余庆县	36	23	167	-	0
		习水县	589	322	868	-	0
道真仡佬族苗族自治县	63	17	68	-	0		
务川仡佬族苗族自治县	51	17	64	-	0		
安顺市	安顺市	663	384	2115	5	1	
	西秀区	211	118	489	-	0	

(续上表)

		地名	申请件数	注册件数	有效注册量	地理标志	中国申请人马德里注册
贵州省	安顺市	平坝县	143	33	413	-	0
		普定县	57	12	112	-	0
		关岭布依族苗族自治县	65	78	207	-	0
		镇宁布依族苗族自治县	70	20	189	-	0
		紫云苗族布依族自治县	41	19	105	-	0
	毕节地区	毕节地区	1429	939	2435	3	0
		毕节市	502	289	681	-	0
		大方县	152	164	344	-	0
		黔西县	163	78	271	-	0
		金沙县	169	136	385	-	0
		织金县	77	58	218	-	0
		纳雍县	164	54	123	-	0
		赫章县	120	87	215	-	0
		威宁彝族回族苗族自治县	82	52	170	-	0
	铜仁地区	铜仁地区	1070	452	1565	8	1
		铜仁市	418	161	474	-	0
		江口县	43	43	98	-	0
		石阡县	55	26	121	-	0
		思南县	101	59	179	-	0
		德江县	97	23	76	-	0
		玉屏侗族自治县	51	17	88	-	1
		印江土家族苗族自治县	100	26	130	-	0
		沿河土家族自治县	92	29	157	-	0
		松桃苗族自治县	84	52	154	-	0
		万山特区	27	15	84	-	0
	黔东南苗族侗族自治州	黔东南苗族侗族自治州	1063	403	2128	4	0
		凯里市	388	136	851	-	0
黄平县		62	24	111	-	0	
施秉县		27	18	79	-	0	
三穗县		26	25	57	-	0	
镇远县		47	15	172	-	0	
岑巩县		28	10	42	-	0	



(续上表)

地 名		申请件数	注册件数	有效注册量	地理标志	中国申请人 马德里注册	
贵州省	黔东南苗族侗族自治州	天柱县	47	19	99	-	0
		锦屏县	43	8	39	-	0
		剑河县	16	15	60	-	0
		台江县	40	9	39	-	0
		黎平县	65	19	115	-	0
		榕江县	66	18	89	-	0
		从江县	42	21	85	-	0
		雷山县	56	31	152	-	0
		麻江县	32	6	40	-	0
		丹寨县	78	29	95	-	0
	黔南布依族苗族自治州	黔南布依族苗族自治州	928	519	2242	3	0
		都匀市	190	66	444	-	0
		福泉市	81	25	163	-	0
		荔波县	25	18	99	-	0
		贵定县	106	87	332	-	0
		瓮安县	106	104	266	-	0
		独山县	47	38	133	-	0
		平塘县	43	23	92	-	0
		罗甸县	33	15	125	-	0
		长顺县	56	39	80	-	0
		龙里县	89	38	182	-	0
		惠水县	127	61	250	-	0
		三都水族自治县	31	5	75	-	0
	黔西南布依族苗族自治州	黔西南布依族苗族自治州	568	316	1604	7	0
		兴义市	270	162	935	-	0
		兴仁县	79	62	250	-	0
		普安县	49	16	60	-	0
		晴隆县	34	25	64	-	0
		贞丰县	37	11	85	-	0
		望谟县	21	8	38	-	0
册亨县		12	6	50	-	0	
安龙县		67	23	109	-	0	

(续上表)

地 名		申请件数	注册件数	有效注册量	地理标志	中国申请人 马德里注册	
云南省	云南省	28051	15637	87927	84	105	
	昆明市	昆明市	14873	8406	48520	2	66
		盘龙区	1915	865	3121	-	1
		五华区	892	488	2841	-	9
		官渡区	1928	681	4339	-	1
		西山区	1586	659	2762	-	1
		东川区	71	58	360	-	0
		安宁市	233	180	805	-	0
		呈贡县	229	160	1600	-	1
		晋宁县	155	147	850	-	0
		富民县	129	93	311	-	0
		宜良县	135	114	761	-	0
		嵩明县	159	169	574	-	0
		石林彝族自治县	161	150	502	-	0
		禄劝彝族苗族自治县	122	73	236	-	0
		寻甸回族彝族自治县	97	61	351	-	0
		高新技术产业开发区	559	276	1580	-	0
	曲靖市	曲靖市	1484	878	4589	7	2
		麒麟区	218	184	697	-	0
		宣威市	258	206	819	-	0
		马龙县	179	44	170	-	0
		沾益县	70	18	241	-	0
		富源县	138	88	575	-	0
		罗平县	144	46	275	-	0
		师宗县	49	25	237	-	0
		陆良县	100	34	286	-	0
		会泽县	135	84	449	-	0
玉溪市	玉溪市	1591	813	5423	4	15	
	红塔区	992	352	2698	-	15	
	江川县	86	58	368	-	0	
	澄江县	29	34	173	-	0	
	通海县	115	102	682	-	0	

(续上表)

地 名		申请件数	注册件数	有效注册量	地理标志	中国申请人 马德里注册	
云南省	玉溪市	华宁县	92	46	185	-	0
		易门县	65	40	235	-	0
		峨山彝族自治县	33	16	117	-	0
		新平彝族傣族自治县	102	123	264	-	0
		元江哈尼族彝族傣族自治县	28	21	126	-	0
	保山市	保山市	693	446	2952	13	0
		隆阳区	231	187	964	-	0
		施甸县	89	16	251	-	0
		腾冲县	252	174	920	-	0
		龙陵县	45	48	311	-	0
		昌宁县	74	19	275	-	0
	昭通市	昭通市	751	309	1700	6	1
		昭阳区	176	88	440	-	0
		鲁甸县	49	11	116	-	0
		巧家县	38	24	132	-	0
		盐津县	96	31	103	-	0
		大关县	23	19	72	-	0
		永善县	54	17	86	-	0
		绥江县	23	13	49	-	0
		镇雄县	162	43	183	-	0
		彝良县	23	22	247	-	0
		威信县	31	20	75	-	0
		水富县	64	17	91	-	1
	丽江市	丽江市	744	479	2362	3	0
		古城区	459	162	1263	-	0
		永胜县	105	101	341	-	0
		华坪县	64	61	224	-	0
玉龙纳西族自治县		86	82	248	-	0	
宁蒗彝族自治县		28	17	57	-	0	
普洱市	普洱市	1144	667	2768	8	1	
	思茅区	337	147	725	-	0	
	宁洱哈尼族彝族自治县	57	28	189	-	1	

(续上表)

		地名	申请件数	注册件数	有效注册量	地理标志	中国申请人马德里注册
云南省	普洱市	墨江哈尼族自治县	30	54	207	-	0
		景东彝族自治县	73	65	206	-	0
		景谷傣族彝族自治县	104	33	252	-	0
		镇沅彝族哈尼族拉祜族自治县	33	8	82	-	0
		江城哈尼族彝族自治县	78	65	213	-	0
		孟连傣族拉祜族佤族自治县	38	102	165	-	0
		澜沧拉祜族自治县	271	112	383	-	0
		西盟佤族自治县	95	19	37	-	0
	临沧市	临沧市	865	462	2140	3	1
		临翔区	273	87	329	-	0
		凤庆县	89	48	195	-	0
		云县	126	152	720	-	1
		永德县	30	24	142	-	0
		镇康县	63	26	60	-	0
		双江拉祜族佤族布朗族傣族自治县	118	56	271	-	0
		耿马傣族佤族自治县	27	11	92	-	0
		沧源佤族自治县	133	53	143	-	0
	德宏傣族景颇族自治州	德宏傣族景颇族自治州	463	464	2429	2	1
		芒市	132	137	823	-	1
		瑞丽市	261	283	1138	-	0
		梁河县	21	10	79	-	0
		盈江县	16	30	261	-	0
		陇川县	26	2	96	-	0
	怒江傈僳族自治州	怒江傈僳族自治州	182	155	411	0	0
		泸水县	84	123	232	-	0
		福贡县	16	6	18	-	0
		贡山独龙族怒族自治县	7	5	33	-	0
		兰坪白族普米族自治县	75	21	120	-	0
	迪庆藏族自治州	迪庆藏族自治州	381	207	1115	0	1
		香格里拉县	284	189	1030	-	0
德钦县		26	7	24	-	0	

(续上表)

地 名		申请件数	注册件数	有效注册量	地理标志	中国申请人 马德里注册	
云南省	迪庆藏族自治州	维西傈僳族自治县	66	8	39	-	0
	大理白族自治州	大理白族自治州	1128	741	3418	9	3
		大理市	500	346	1429	-	0
		祥云县	70	99	431	-	0
		宾川县	87	57	244	-	0
		弥渡县	45	30	173	-	0
		永平县	53	44	190	-	0
		云龙县	38	12	53	-	0
		洱源县	53	22	205	-	0
		剑川县	35	31	82	-	0
		鹤庆县	84	32	179	-	0
		漾濞彝族自治县	13	5	54	-	0
		南涧彝族自治县	48	18	155	-	0
		巍山彝族回族自治县	64	32	174	-	0
	楚雄彝族自治州	楚雄彝族自治州	784	396	2208	4	7
		楚雄市	172	146	859	-	3
		双柏县	29	4	49	-	0
		牟定县	88	49	157	-	0
		南华县	106	49	202	-	0
		姚安县	32	7	90	-	0
		大姚县	59	28	160	-	0
		永仁县	19	6	55	-	0
		元谋县	28	21	109	-	0
		武定县	75	19	166	-	0
	禄丰县	120	37	298	-	0	
	红河哈尼族彝族自治州	红河哈尼族彝族自治州	1264	664	4282	16	4
		蒙自市	241	64	687	-	0
个旧市		128	95	920	-	2	
开远市		104	68	396	-	1	
绿春县		61	12	75	-	0	
建水县		117	88	360	-	0	

(续上表)

		地名	申请件数	注册件数	有效注册量	地理标志	中国申请人马德里注册
云南省	红河哈尼族彝族自治州	石屏县	63	28	202	-	0
		弥勒县	192	60	471	-	0
		泸西县	157	47	524	-	0
		元阳县	33	53	175	-	0
		红河县	51	16	100	-	0
		金平苗族瑶族傣族自治县	30	32	89	-	0
		河口瑶族自治县	54	41	148	-	0
		屏边苗族自治县	28	12	80	-	0
	文山壮族苗族自治州	文山壮族苗族自治州	726	588	2050	5	0
		文山市	378	198	723	-	0
		砚山县	56	96	377	-	0
		西畴县	13	6	38	-	0
		麻栗坡县	28	12	58	-	0
		马关县	40	17	86	-	0
		丘北县	29	174	418	-	0
		广南县	109	50	185	-	0
		富宁县	67	31	152	-	0
	西双版纳傣族自治州	西双版纳傣族自治州	1018	364	2516	2	3
		景洪市	581	184	1235	-	1
		勐海县	311	136	973	-	1
勐腊县		111	46	279	-	0	
西藏自治区	西藏自治区		1316	531	3667	11	4
	拉萨市	拉萨市	888	343	2459	1	4
		城关区	33	12	53	-	0
		林周县	11	0	4	-	0
		当雄县	2	2	84	-	1
		尼木县	12	0	12	-	0
		曲水县	33	5	45	-	0
		堆龙德庆县	13	1	74	-	0
		达孜县	26	16	47	-	0
		墨竹工卡县	6	0	12	-	0
		经济技术开发区	39	9	49	-	0

(续上表)

地 名		申请件数	注册件数	有效注册量	地理标志	中国申请人 马德里注册	
西 藏 自 治 区	那曲地区	那曲地区	53	15	46	4	0
		那曲县	0	2	9	-	0
		嘉黎县	0	0	2	-	0
		比如县	1	0	1	-	0
		聂荣县	0	0	0	-	0
		安多县	0	0	2	-	0
		申扎县	0	0	2	-	0
		索县	0	0	4	-	0
		班戈县	30	0	3	-	0
		巴青县	0	0	1	-	0
		尼玛县	0	0	1	-	0
	昌都地区	昌都地区	27	7	69	0	0
		昌都县	21	5	20	-	0
		江达县	4	1	15	-	0
		贡觉县	0	0	8	-	0
		类乌齐县	0	0	2	-	0
		丁青县	0	0	1	-	0
		察雅县	0	1	3	-	0
		八宿县	1	0	5	-	0
		左贡县	0	0	1	-	0
		芒康县	1	0	6	-	0
		洛隆县	0	0	2	-	0
		边坝县	0	0	0	-	0
	林芝地区	林芝地区	136	44	367	3	0
		林芝县	16	6	44	-	0
		工布江达县	3	1	11	-	0
		米林县	6	8	58	-	0
		墨脱县	6	4	16	-	0
		波密县	9	0	8	-	0
		察隅县	0	10	59	-	0
		朗县	2	0	20	-	0
	山南地区	山南地区	111	65	281	2	0

(续上表)

		地名	申请件数	注册件数	有效注册量	地理标志	中国申请人马德里注册
西藏自治区	山南地区	乃东县	15	7	47	-	0
		扎囊县	2	3	24	-	0
		贡嘎县	3	2	18	-	0
		桑日县	4	0	2	-	0
		琼结县	11	2	8	-	0
		曲松县	0	0	7	-	0
		措美县	6	0	2	-	0
		洛扎县	1	0	7	-	0
		加查县	2	3	13	-	0
		隆子县	13	0	6	-	0
		错那县	1	0	4	-	0
	浪卡子县	5	3	4	-	0	
	日喀则地区	日喀则地区	52	64	225	1	0
		日喀则市	31	38	107	-	0
		南木林县	0	0	9	-	0
		江孜县	0	0	15	-	0
		定日县	7	0	9	-	0
		萨迦县	1	0	3	-	0
		拉孜县	5	20	23	-	0
		昂仁县	3	0	0	-	0
		谢通门县	0	1	4	-	0
		白朗县	2	0	10	-	0
		仁布县	1	1	12	-	0
		康马县	0	0	1	-	0
		定结县	0	0	3	-	0
		仲巴县	0	2	7	-	0
		亚东县	0	0	4	-	0
		吉隆县	0	0	2	-	0
		聂拉木县	1	2	15	-	0
萨嘎县		0	0	1	-	0	
岗巴县	0	0	0	-	0		
阿里地区	阿里地区	54	6	30	0	0	



(续上表)

地 名		申请件数	注册件数	有效注册量	地理标志	中国申请人 马德里注册	
西藏自治区	噶尔县	0	2	5	-	0	
	普兰县	0	1	3	-	0	
	札达县	50	0	0	-	0	
	日土县	0	0	0	-	0	
	革吉县	0	0	0	-	0	
	改则县	0	1	1	-	0	
	措勤县	0	2	2	-	0	
陕西省		40169	21209	104745	47	128	
陕西省	西安市	西安市	28636	15676	72695	1	99
		未央区	1645	867	3980	-	0
		莲湖区	1551	685	3521	-	1
		新城区	942	673	3029	-	2
		碑林区	1396	737	4013	-	3
		灞桥区	664	189	1292	-	0
		雁塔区	2999	1701	6834	-	2
		阎良区	169	68	602	-	0
		临潼区	224	152	917	-	1
		长安区	1268	654	3267	-	0
		蓝田县	144	69	414	-	0
		周至县	257	107	770	-	0
		户县	267	77	716	-	0
		高新技术产业开发区	14202	7060	22562	-	0
		经济技术开发区	774	337	2338	-	0
		曲江新区	621	732	2041	-	0
		浐灞生态区	230	29	709	-	0
		阎良国家航空高技术产业基地	58	2	21	-	0
		西安航天科技产业基地	214	63	208	-	0
		高陵县	96	30	193	-	0
		延安市	延安市	673	411	2240	13
宝塔区	200		82	747	-	0	
延长县	25		14	99	-	0	
延川县	45		71	207	-	0	

(续上表)

地 名		申请件数	注册件数	有效注册量	地理标志	中国申请人 马德里注册	
陕西省	延安市	子长县	65	10	47	-	0
		安塞县	20	16	68	-	0
		志丹县	31	23	122	-	0
		吴起县	10	8	68	-	0
		甘泉县	13	40	127	-	0
		富县	28	15	108	-	0
		洛川县	57	45	115	-	0
		宜川县	31	7	63	-	0
		黄龙县	16	6	36	-	0
		黄陵县	54	9	83	-	0
	铜川市	铜川市	275	182	853	3	0
		耀州区	52	73	342	-	0
		宜君县	11	6	42	-	0
		王益区	91	18	143	-	0
		印台区	76	55	129	-	0
	渭南市	渭南市	1747	904	6106	2	2
		临渭区	214	117	661	-	0
		华阴市	34	31	370	-	0
		韩城市	181	138	478	-	0
		华县	71	21	181	-	0
		潼关县	32	23	167	-	0
		大荔县	214	90	592	-	0
		蒲城县	262	133	1237	-	0
		澄城县	78	51	316	-	0
		白水县	136	91	297	-	2
		合阳县	84	33	198	-	0
		富平县	244	117	768	-	0
	咸阳市	咸阳市	2291	1077	7158	3	9
		秦都区	420	210	1106	-	0
		杨陵区	25	21	146	-	0
渭城区		359	85	651	-	0	
兴平市		112	54	437	-	0	

(续上表)

地 名		申请件数	注册件数	有效注册量	地理标志	中国申请人 马德里注册	
陕西省	咸阳市	三原县	245	101	650	-	0
		泾阳县	278	113	561	-	1
		乾县	78	43	218	-	0
		礼泉县	71	75	252	-	0
		永寿县	14	5	57	-	0
		彬县	41	27	119	-	0
		长武县	25	8	51	-	0
		旬邑县	74	18	88	-	0
		淳化县	40	17	78	-	0
		武功县	33	23	268	-	0
	宝鸡市	宝鸡市	2162	1046	5929	3	13
		金台区	113	47	463	-	1
		渭滨区	464	162	895	-	2
		陈仓区	129	54	495	-	0
		凤翔县	224	50	400	-	0
		岐山县	144	51	308	-	0
		扶风县	93	103	378	-	0
		眉县	161	68	395	-	1
		陇县	75	26	235	-	0
		千阳县	28	15	84	-	0
		麟游县	28	4	32	-	0
		凤县	58	28	171	-	0
		太白县	515	248	1107	-	0
	汉中市	汉中市	888	489	3104	8	4
		汉台区	160	95	698	-	0
		南郑县	73	47	348	-	1
		城固县	153	40	329	-	0
		洋县	83	30	349	-	0
		西乡县	134	102	390	-	0
		勉县	61	78	356	-	0
		宁强县	67	29	159	-	0
		略阳县	63	12	102	-	0

(续上表)

地 名		申请件数	注册件数	有效注册量	地理标志	中国申请人 马德里注册	
陕西省	汉中市	镇巴县	28	14	63	-	0
		留坝县	9	15	48	-	0
		佛坪县	3	5	53	-	0
	榆林市	榆林市	2196	1400	4318	8	1
		榆阳区	598	266	882	-	1
		神木县	372	379	935	-	0
		府谷县	151	223	390	-	0
		横山县	151	131	272	-	0
		靖边县	122	48	205	-	0
		定边县	100	43	242	-	0
		绥德县	50	31	179	-	0
		米脂县	127	13	282	-	0
		佳县	45	14	89	-	0
		吴堡县	17	12	52	-	0
		清涧县	59	16	111	-	0
		子洲县	41	45	99	-	0
	安康市	安康市	844	325	1567	2	0
		汉滨区	236	84	343	-	0
		汉阴县	75	33	126	-	0
		石泉县	117	47	124	-	0
		宁陕县	23	2	29	-	0
		紫阳县	61	28	110	-	0
		岚皋县	59	21	196	-	0
平利县		63	31	106	-	0	
镇坪县		13	6	37	-	0	
旬阳县		130	26	134	-	0	
商洛市	白河县	22	13	48	-	0	
	商洛市	604	256	1471	4	0	
	商州区	67	40	208	-	0	
	洛南县	103	27	238	-	0	
	丹凤县	40	16	93	-	0	
商南县	86	49	240	-	0		

(续上表)

地 名		申请件数	注册件数	有效注册量	地理标志	中国申请人 马德里注册	
陕西省	商洛市	山阳县	130	36	254	-	0
		镇安县	69	61	263	-	0
		柞水县	97	23	139	-	0
	杨凌农业高新技术产业示范区		402	223	1378	0	0
甘肃省	甘肃省		6293	2991	23887	49	10
	兰州市	兰州市	2430	1201	11208	2	7
		城关区	1567	761	6804	-	4
		七里河区	353	180	1633	-	1
		西固区	130	70	635	-	0
		安宁区	141	83	592	-	0
		红古区	30	4	75	-	0
		永登县	56	32	247	-	0
		皋兰县	29	18	108	-	0
		榆中县	85	39	419	-	0
	嘉峪关市	嘉峪关市	87	35	413	0	0
	金昌市	金昌市	119	47	553	0	1
		金川区	47	13	101	-	0
		永昌县	49	28	170	-	0
	白银市	白银市	303	169	1344	1	0
		白银区	102	51	268	-	0
		平川区	39	16	95	-	0
		靖远县	67	33	257	-	0
		会宁县	36	27	187	-	0
		景泰县	56	32	380	-	0
	天水市	天水市	436	242	1898	4	0
		秦州区	97	58	526	-	0
		麦积区	102	47	388	-	0
清水县		18	16	58	-	0	
秦安县		46	26	302	-	0	
甘谷县		45	23	145	-	0	

(续上表)

地 名		申请件数	注册件数	有效注册量	地理标志	中国申请人 马德里注册	
甘 肃 省	天水市	武山县	41	17	85	-	0
		张家川回族自治县	22	11	42	-	0
	武威市	武威市	358	109	1006	4	0
		凉州区	197	65	370	-	0
		民勤县	65	28	180	-	0
		古浪县	52	5	49	-	0
		天祝藏族自治县	29	3	61	-	0
		酒泉市	酒泉市	349	281	1218	2
	肃州区		148	91	335	-	0
	玉门市		45	13	128	-	0
	敦煌市		71	115	327	-	0
	金塔县		22	22	101	-	0
	瓜州县		47	28	74	-	0
	肃北蒙古族自治县		7	3	10	-	0
	阿克塞哈萨克族自治县		1	6	16	-	0
	张掖市	张掖市	312	126	1106	2	0
		甘州区	150	73	311	-	0
		民乐县	39	11	187	-	0
		临泽县	35	7	88	-	0
		高台县	25	2	88	-	0
		山丹县	31	18	123	-	0
		肃南裕固族自治县	15	13	54	-	0
	庆阳市	庆阳市	576	191	1192	5	0
西峰区		93	46	304	-	0	
庆城县		44	6	69	-	0	
环县		14	8	61	-	0	
华池县		59	5	35	-	0	
合水县		56	11	49	-	0	
正宁县		18	10	45	-	0	
宁县		207	96	520	-	0	
镇原县		81	13	98	-	0	
平凉市	平凉市	271	155	907	7	0	

(续上表)

地 名		申请件数	注册件数	有效注册量	地理标志	中国申请人 马德里注册	
甘 肃 省	平凉市	崆峒区	82	41	238	-	0
		泾川县	32	12	75	-	0
		灵台县	14	2	76	-	0
		崇信县	7	11	27	-	0
		华亭县	10	4	54	-	0
		庄浪县	14	16	45	-	0
		静宁县	60	46	194	-	0
	定西市	定西市	386	187	1089	8	1
		安定区	71	29	179	-	1
		通渭县	51	17	72	-	0
		临洮县	55	29	292	-	0
		漳县	9	3	28	-	0
		岷县	36	8	102	-	0
		渭源县	36	35	76	-	0
		陇西县	128	61	262	-	0
	陇南市	陇南市	307	152	1039	3	0
		武都区	74	22	207	-	0
		成县	41	6	80	-	0
		宕昌县	34	5	99	-	0
		康县	22	10	150	-	0
		文县	21	32	137	-	0
		西和县	17	9	70	-	0
		礼县	16	16	60	-	0
		两当县	7	5	23	-	0
		徽县	75	42	203	-	0
	临夏回 族自治 州	临夏回族自治州	272	161	881	4	0
		临夏市	91	26	315	-	0
临夏县		32	12	79	-	0	
康乐县		22	7	72	-	0	
永靖县		23	75	166	-	0	
广河县		57	16	100	-	0	
和政县		11	6	44	-	0	

(续上表)

地 名		申请件数	注册件数	有效注册量	地理标志	中国申请人 马德里注册	
甘肃省	临夏回族自治州	东乡族自治县	16	14	72	-	0
		积石山保安族东乡族撒拉族自治县	16	4	31	-	0
	甘南藏族自治州	甘南藏族自治州	198	55	658	8	0
		合作市	39	6	112	-	0
		临潭县	26	4	67	-	0
		卓尼县	27	6	46	-	0
		舟曲县	18	5	26	-	0
		迭部县	9	2	166	-	0
		玛曲县	8	14	71	-	0
		碌曲县	5	2	47	-	0
夏河县	59	16	109	-	0		
青海省	青海省		2963	1717	10429	24	3
	西宁市	西宁市	1758	961	6392	3	1
		城中区	227	197	858	-	0
		城东区	199	102	689	-	0
		城西区	161	127	791	-	0
		城北区	134	91	420	-	0
		大通回族土族自治县	47	117	278	-	0
		湟源县	10	17	141	-	0
		湟中县	90	31	362	-	0
	海东地区	海东地区	304	158	1267	8	1
		平安县	39	8	211	-	0
		乐都县	33	38	253	-	0
		民和回族土族自治县	20	7	91	-	0
		互助土族自治县	122	35	281	-	1
		化隆回族自治县	6	3	84	-	0
	海北藏族自治州	循化撒拉族自治县	82	67	343	-	0
		海北藏族自治州	89	68	382	5	0
		海晏县	21	16	48	-	0
祁连县		19	25	125	-	0	
	刚察县	9	12	80	-	0	



(续上表)

地 名		申请件数	注册件数	有效注册量	地理标志	中国申请人 马德里注册	
青海省	海北藏族自治州	门源回族自治县	28	12	86	-	0
	海南藏族自治州	海南藏族自治州	158	57	311	3	0
		共和县	90	29	151	-	0
		同德县	5	1	13	-	0
		贵德县	27	11	85	-	0
		兴海县	15	10	36	-	0
		贵南县	20	3	19	-	0
	黄南藏族自治州	黄南藏族自治州	65	74	172	0	0
		同仁县	23	49	73	-	0
		尖扎县	11	13	39	-	0
		泽库县	4	8	37	-	0
		河南蒙古族自治县	26	3	16	-	0
	果洛藏族自治州	果洛藏族自治州	57	25	239	0	0
		玛沁县	20	7	37	-	0
		班玛县	12	9	23	-	0
		甘德县	6	5	8	-	0
		达日县	5	1	11	-	0
		久治县	0	2	35	-	0
		玛多县	6	0	13	-	0
	玉树藏族自治州	玉树藏族自治州	128	32	275	1	1
		玉树县	73	15	173	-	1
		杂多县	6	5	15	-	0
		称多县	20	8	42	-	0
		治多县	2	0	14	-	0
		囊谦县	12	0	11	-	0
		曲麻莱县	13	2	8	-	0
	海西蒙古族藏族自治州	海西蒙古族藏族自治州	368	286	1281	0	0
		德令哈市	39	25	154	-	0
格尔木市		263	102	685	-	0	
乌兰县		18	14	96	-	0	
都兰县		34	93	171	-	0	

(续上表)

地 名		申请件数	注册件数	有效注册量	地理标志	中国申请人 马德里注册	
青海省	海西蒙古族藏族自治州	天峻县	11	49	76	-	0
		冷湖行政委员会	2	0	12	-	0
		茫崖行政委员会	0	0	68	-	0
		大柴旦行政委员会	0	1	11	-	0
	西宁(国家级)经济开发区	西宁(国家级)经济开发区	43	29	167	0	0
		南川工业园区	34	29	135	-	0
		青海生物科技产业园区	2	0	1	-	0
宁夏回族自治区	宁夏回族自治区		3689	2401	13411	15	19
	银川市	银川市	2410	1481	8116	2	10
		兴庆区	801	430	1853	-	0
		金凤区	414	173	621	-	1
		西夏区	138	89	388	-	0
		灵武市	144	42	401	-	0
		永宁县	187	97	618	-	1
		贺兰县	83	66	348	-	0
	石嘴山市	石嘴山市	242	131	955	1	5
		大武口区	120	49	296	-	2
		惠农区	37	30	207	-	2
		平罗县	79	51	377	-	0
	吴忠市	吴忠市	386	263	1453	4	3
		利通区	112	39	296	-	0
		青铜峡市	78	84	439	-	2
		盐池县	45	35	146	-	1
		同心县	47	40	145	-	0
		红寺堡区	38	7	45	-	0
	固原市	固原市	192	115	600	4	0
		原州区	43	22	150	-	0
		西吉县	34	22	86	-	0
		隆德县	25	11	60	-	0
		泾源县	8	11	48	-	0
彭阳县		39	40	129	-	0	
中卫市	中卫市	444	422	2282	2	1	

(续上表)

地 名		申请件数	注册件数	有效注册量	地理标志	中国申请人 马德里注册	
宁夏回族自治区	中卫市	沙坡头区	129	70	178	-	0
		中宁县	228	176	623	-	0
		海原县	27	20	80	-	0
新疆维吾尔自治区	新疆维吾尔自治区		16368	8767	57024	56	84
	乌鲁木齐市	乌鲁木齐市	7270	3452	23636	0	54
		天山区	1886	1001	3431	-	2
		沙依巴克区	980	394	1165	-	1
		新市区	478	201	711	-	1
		水磨沟区	686	125	585	-	0
		头屯河区	134	94	566	-	2
		达坂城区	26	26	149	-	0
		米东区	280	117	782	-	0
		乌鲁木齐县	41	34	306	-	1
	克拉玛依市	克拉玛依市	175	89	1088	0	0
		克拉玛依区	42	12	108	-	0
		独山子区	22	6	195	-	0
		白碱滩区	8	20	119	-	0
		乌尔禾区	1	1	34	-	0
	石河子市	石河子市	195	101	1299	0	3
	阿拉尔市	阿拉尔市	96	60	123	0	0
	图木舒克市	图木舒克市	25	5	64	0	0
	五家渠市	五家渠市	57	31	277	0	0
	喀什地区	喀什地区	1629	1177	4984	12	0
		喀什市	716	514	2623	-	0
		疏附县	93	64	213	-	0
		疏勒县	52	43	228	-	0
		英吉沙县	39	62	181	-	0
		泽普县	116	39	130	-	0
		莎车县	148	95	383	-	0
		叶城县	129	84	288	-	0
麦盖提县		42	54	147	-	0	
岳普湖县		31	22	125	-	0	

(续上表)

地 名		申请件数	注册件数	有效注册量	地理标志	中国申请人 马德里注册	
新疆维吾尔自治区	喀什地区	伽师县	78	44	167	-	0
		巴楚县	104	84	300	-	0
		塔什库尔干塔吉克自治县	73	72	195	-	0
	阿克苏地区	阿克苏地区	1014	581	3584	14	0
		阿克苏市	346	158	1229	-	0
		温宿县	105	82	381	-	0
		库车县	147	108	547	-	0
		沙雅县	43	25	188	-	0
		新和县	89	28	254	-	0
		拜城县	27	39	225	-	0
		乌什县	41	14	81	-	0
		阿瓦提县	157	107	560	-	0
	和田地区	柯坪县	51	13	72	-	0
		和田地区	1302	731	2425	4	1
		和田市	409	305	982	-	0
		和田县	159	74	236	-	0
		墨玉县	347	182	638	-	0
		皮山县	95	30	116	-	0
		洛浦县	112	72	180	-	0
		策勒县	66	29	91	-	0
	吐鲁番地区	于田县	84	28	153	-	0
		民丰县	2	10	23	-	0
		吐鲁番地区	174	184	1218	3	2
		吐鲁番市	95	125	655	-	0
	哈密地区	鄯善县	41	43	383	-	2
		托克逊县	36	15	177	-	0
		哈密地区	310	112	942	2	0
哈密市		184	87	820	-	0	
克孜勒苏柯尔克孜自治州	伊吾县	8	8	15	-	0	
	巴里坤哈萨克自治县	57	15	92	-	0	
克孜勒苏柯尔克孜自治州		343	252	888	2	0	

(续上表)

地 名		申请件数	注册件数	有效注册量	地理标志	中国申请人 马德里注册	
新疆维吾尔自治区	克孜勒苏柯尔克孜自治州	阿图什市	171	161	587	-	0
		阿克陶县	36	45	100	-	0
		阿合奇县	1	3	14	-	0
		乌恰县	107	20	120	-	0
	博尔塔拉蒙古自治州	博尔塔拉蒙古自治州	267	188	1190	1	2
		博乐市	107	95	753	-	2
		精河县	50	57	194	-	0
		温泉县	99	30	205	-	0
	昌吉回族自治州	昌吉回族自治州	1144	494	4280	2	13
		昌吉市	471	240	2258	-	2
		阜康市	177	31	397	-	1
		呼图壁县	66	38	292	-	0
		玛纳斯县	58	31	400	-	2
		奇台县	186	91	541	-	1
		吉木萨尔县	55	37	249	-	0
		木垒哈萨克自治县	123	18	123	-	0
	巴音郭楞蒙古自治州	巴音郭楞蒙古自治州	956	692	4585	8	3
		库尔勒市	531	390	2856	-	0
		轮台县	27	7	126	-	0
		尉犁县	87	26	146	-	0
		若羌县	35	70	238	-	0
		且末县	23	18	73	-	0
		和静县	50	21	317	-	0
		和硕县	79	48	140	-	1
		博湖县	21	12	171	-	1
		焉耆回族自治县	89	96	448	-	1
伊犁哈萨克自治州	伊犁哈萨克自治州	988	559	3567	4	5	
	伊宁市	300	201	1353	-	3	
	奎屯市	109	45	366	-	0	
	伊宁县	68	48	227	-	0	
	霍城县	92	84	457	-	2	
	巩留县	18	19	99	-	0	

(续上表)

地 名		申请件数	注册件数	有效注册量	地理标志	中国申请人 马德里注册	
新疆维吾尔自治区	伊犁哈萨克自治州	新源县	60	45	451	-	0
		昭苏县	27	33	121	-	0
		特克斯县	45	18	96	-	0
		尼勒克县	29	18	110	-	0
		察布查尔锡伯自治县	225	41	234	-	0
	塔城地区	塔城地区	336	124	1142	3	1
		塔城市	74	25	195	-	1
		乌苏市	101	26	290	-	0
		额敏县	70	19	187	-	0
		沙湾县	28	16	199	-	0
		托里县	45	19	122	-	0
		裕民县	2	6	65	-	0
		和布克赛尔蒙古自治县	13	13	76	-	0
	阿勒泰地区	阿勒泰地区	216	134	770	1	0
		阿勒泰市	50	32	206	-	0
		布尔津县	20	11	128	-	0
		富蕴县	37	20	116	-	0
		福海县	33	27	95	-	0
		哈巴河县	27	22	86	-	0
		青河县	17	8	94	-	0
		吉木乃县	27	10	34	-	0
香港特别行政区		67889	29907	175097	0	6	
澳门特别行政区		621	321	2778	0	0	
台湾省		9844	10547	104095	3	274	

注：“-”表示该地区未统计。



责任编辑 徐乃莹 权燕子  
统筹编辑 张亚丹  
封面设计 刘 伟

#### 图书在版编目 ( CIP ) 数据

中国商标战略年度发展报告. 2013 / 国家工商行政  
管理总局商标局, 商评委编著. -- 北京: 中国工商出版  
社, 2014.4

ISBN 978-7-80215-702-6

I. ①中… II. ①国… ②商… III. ①商标管理 - 研  
究报告 - 中国 - 2013 IV. ①F760.5

中国版本图书馆CIP数据核字(2014)第064501号

书名/中国商标战略年度发展报告 ( 2013 )  
编著/中华人民共和国国家工商行政管理总局商标局 商标评审委员会

出版·发行/中国工商出版社  
经销/新华书店  
印刷/北京翌新工商印制公司  
开本/889毫米×1194毫米 1/16 印张/15 字数/350千  
版本/2014年4月第1版 2014年4月第1次印刷  
印数/01-9000册

社址/北京市丰台区花乡育芳园东里23号 ( 100070 )  
电话/ ( 010 ) 63730074, 83670785 电子邮箱: zggschs@163.com  
出版声明/版权所有, 侵权必究

书号: ISBN 978-7-80215-702-6/F·856  
定价: 80.00元

ISBN 978-7-80215-702-6



( 如有缺页或倒装, 本社负责退换 )